

**GODIŠNJE IZVJEŠĆE  
ZA 2009.**

ZAGREB, LIPANJ, 2010.

# SADRŽAJ

DIONIČKO DRUŠTVO NARODNE NOVINE .....	3
UPRAVLJANJE I NADZOR .....	3
GLAVNA SKUPŠTINA .....	3
NADZORNI ODBOR .....	3
UPRAVA .....	4
POSLOVODSTVO .....	4
TEMELJNI KAPITAL I DIONICE .....	5
VLASNIČKA STRUKTURA .....	5
UVODNA RIJEČ PREDsjedNIKA UPRAVE .....	6
OSTVARENI REZULTATI POSLOVANJA .....	8
IZVJEŠĆE NEOVISNOG REVIZORA .....	14
TEMELJNA FINACIJSKA IZVJEŠĆA DRUŠTVA .....	16
BILANCA .....	16
RAČUN DOBITI I GUBITKA .....	18
IZVJEŠĆE O PROMJENAMA KAPITALA .....	19
IZVJEŠĆE O TIJEKU NOVCA .....	20
BILJEŠEKE UZ FINACIJSKA IZVJEŠĆA DRUŠTVA .....	21
ZNAČAJNE RAČUNOVODSTVENE POLITIKE PRIMIJENJENE KOD SASTAVLJANJA FINACIJSKIH IZVJEŠĆA .....	21
BILJEŠKE UZ BILANCU .....	23
BILJEŠKE UZ RAČUN DOBITI I GUBITKA .....	31
BILJEŠKE UZ IZVJEŠĆE O PROMJENAMA KAPITALA .....	34
BILJEŠKE UZ IZVJEŠĆE O NOVČANIM TIJEKOVIMA .....	34

## Dioničko društvo Narodne novine

Narodne novine, dioničko društvo za izdavanje i tiskanje službenoga lista Republike Hrvatske, službenih i drugih tiskanica te za trgovanje školskim i uredskim priborom, sa sjedištem u Zagrebu, Ivana Šibla 1, samostalno su „izdavačko poduzeće“ postale odlukom Vlade NR Hrvatske, 3. srpnja 1952. Sljednik su državnoga privrednog poduzeća Tiskanica, osnovanog 1950. radi „štampanja i raspačavanja tiskanica“

Uspostavom samostalne hrvatske države, u studenom 1990. godine Narodne novine postaju javno poduzeće, a 2000. godine, temeljem posebnog zakona, registrirane su kao dioničko društvo u 100% vlasništvu Republike Hrvatske.

Poslovne aktivnosti Društva odvijaju se kroz tri osnovne djelatnosti koje međusobno čine funkcionalnu cjelinu. To su nakladnička, tiskarska i trgovačka djelatnost.

Od 1. kolovoza 2008. godine Društvo postaje nakladnik dnevno političkog lista “Vjesnik” i osniva tvrtku kćer Narodne novine - press d.o.o. koja je zadužena za redakcijske i sve druge poslove vezane za redovito izlaženje dnevnog lista “Vjesnik”.

## Upravljanje i nadzor

### Glavna skupština

Glavna skupština Društva sastoji se od jednog člana kojeg imenuje Vlada Republike Hrvatske.

### Nadzorni odbor

Na sjednici održanoj 24. srpnja 2008. godine Glavna skupština Društva je potvrdila mandat dijelu članova Nadzornoga odbora i imenovala dva nova člana.

Nadzorni odbor čine:

**Davorin Mlakar, predsjednik**

**Goran Grgić, zamjenik predsjednika**

**Mario Drašić, član**

**Mr. sci. Đurđica Sumrak, član**

**Dane Bićanić, član**

## Uprava

**Milivoj Fučkar, predsjednik Uprave**

**Dr. sci. Petar Piskač, član Uprave**

**Bojan Divjak, član Uprave**

## Posloводство

**Sanja Perić,**  
direktorica Nakladničke djelatnosti

**Slavko Hainski,**  
direktor Tiskarske djelatnosti

**Srećko Frinčić,**  
direktor Trgovačke djelatnosti

**Željka Debanić – Dorotić,**  
direktorica Sektora za upravljanje ljudskim resursima

**Ivo Škanata,**  
voditelj Službe za pravne,  
kadrovske i opće poslove

**Mr. sci. Davorka Tomrlin,**  
voditeljica Službe za financijske  
i računovodstvene poslove

**Marija Štahan,**  
voditeljica Službe za plan,  
analizu i internu reviziju

**Josip Puntarić,**  
voditelj Službe informatike

## Temeljni kapital i dionice

Zakonom o preoblikovanju javnog poduzeća Narodne novine p.o. Zagreb utvrđena je vrijednost temeljnog kapitala Društva u iznosu od 204.792.000,00 kuna. U 2009. godini temeljni kapital je povećan za 74.727.000,00 kuna sukladno odluci Skupštine iz sredstava Društva kako slijedi:

Iz ostalih rezervi ostvarenih u razdoblju 2005. - 2008. godine	51.331.000
Iz zadržane dobiti ostvarene u razdoblju 2007.- 2008. godine	23.396.000
<b>Ukupno</b>	<b>74.727.000</b>

Povećanje je provedeno izdavanjem novih 74.727 redovnih dionica nominalne vrijednosti 1.000,00 kuna.

## Vlasnička struktura

Vlasnik 100% dionica Društva je Republika Hrvatska.

## Uvodna riječ predsjednika Uprave

Dioničko društvo Narodne novine završilo je još jednu poslovnu godinu, iako ne tako uspješno kao što su bile prethodne godine, ali ipak smo zadovoljni postignutim rezultatom. Rezultati i pokazatelji poslovanja lošiji su u odnosu na godinu ranije, prvenstveno zbog financiranja tvrtke kćeri koja svojim prihodima pokriva svega trećinu svojih rashoda kao i utjecaja gospodarske krize na poslovanje Društva.

Smanjenje gospodarskih aktivnosti, kao i štednja u svim segmentima državne i javne uprave dovelo je do smanjenog obujma poslovnih aktivnosti u Društvu, posebno u nakladničkoj djelatnosti. U trgovačkoj djelatnosti pad realizacije je amortiziran zahvaljujući prodaji školskih udžbenika preko naše trgovačke mreže. Naime, prijašnjih godina Narodne novine d.d. bile su glavni distributer školskih knjiga u vrijeme dok je projekt besplatnih udžbenika bio financiran iz Državnog proračuna, no ukidanjem besplatnih udžbenika vratili smo se klasičnoj prodaji školskih knjiga putem naše trgovačke mreže. Na povećanje ukupnog prihoda u 2009. godini također su utjecali i prihodi dnevnog lista Vjesnik.

Usprkos stagnaciji u gospodarstvu, ukupni prihod Društva povećan je 4%. Ukupni rashodi su rasli po stopi od 8%, zahvaljujući činjenici da smo pokrili cjelokupne troškove poslovanja tvrtke kćeri. Ostvarena je neto dobit od 5,4 milijuna kuna.

Nakladnička djelatnost je uz svoju osnovnu djelatnost vezanu uz obradu i objavu zakonskih propisa u elektroničkoj i pisanoj formi, organizirala savjetovanja i edukacije prvenstveno pravne tematike. U 2009. godini održano je 12 edukacija vezanih za program izobrazbe javne nabave i 5 savjetovanja vezanih uz nove zakonske propise. Pravna biblioteka Narodnih novina, također značajan dio Nakladničke djelatnosti, u 2009. godini objavila je 35 što novih, što ponovljenih izdanja. U pripremi i realizaciji savjetovanja sudjeluju eminentni pravni stručnjaci, kao što su i autori knjiga naše pravne biblioteke.

Trgovačka djelatnost, kao jedna od najznačajnijih nositelja poslovnih aktivnosti po kriteriju ostvarenog prihoda, u protekloj godini ostvarila je 2% veću realizaciju u odnosu na prethodnu godinu. Usprkos recesiji, a zahvaljujući prodaji školskih udžbenika i zastupstvu svjetski poznatih robnih marki, uspjeli smo povećati realizaciju u trgovačkoj djelatnosti.

Tijekom 2009. godine nastavili smo sa reorganizacijom Društva u cilju povećanja efikasnosti prvenstveno trgovačke djelatnosti, kao i sa uvođenjem novog ERP-a u sve poslovne procese i djelatnosti.

U srpnju protekle godine temeljem Odluke Vlade RH smanjene su plaće Uprave, rukovodećih djelatnika i svih zaposlenika u Društvu što je postignuto zahvaljujući uspješnim pregovorima sa Sindikatom te je potpisan Kolektivni ugovor do kraja 2010. godine.

Krajem godine Vlada RH je donijela Antikorupcijski program za trgovačka društva u većinskom državnom vlasništvu za razdoblje 2010.- 2012. godine u kojem se nalazi niz mjera koje je potrebno ugraditi u Akcijski plan i sustavno provoditi. Osnovni ciljevi Antikorupcijskog programa jesu jačanje integriteta, odgovornosti i transparentnosti u radu, zatim stvaranje preduvjeta za sprečavanje korupcije na svim razinama i afirmacija pristupa "nulte tolerancije" na korupciju.

Mjere racionalizacije u 2010. godini obilježit će poslovanje i naše tvrtke. Gospodarska kriza ima utjecaja na poslovanje nakladničke i trgovačke djelatnosti kroz mjere štednje korisnika Državnog proračuna kao i gospodarstva u cjelini, što se negativno odražava na naše poslovne aktivnosti.

Međutim, najznačajnija odluka koju treba definirati u ovoj godini, i o čijem ishodu će ovisiti rezultat poslovanja Društva Narodne novine jest pronaći model poslovanja i financiranja tvrtke kćeri čiji visoki troškovi ugrožavaju poslovanje i rezultate Narodnih novina.

I na kraju ponosno ističemo da smo uspjeli dovršiti naš Poslovni centar u Savskom gaju, najznačajniju investiciju Narodnih novina d.d. Građevinski dio je u potpunosti završen u prošloj godini, a u međuvremenu je objekt dobio uporabnu dozvolu i spreman je za useljenje. Selidba će se provesti etapno. U prvoj etapi seli se središnje skladište tako da je već montirana oprema i novi WMS sustav koji će upravljati skladišnim procesima. Odmah zatim otvara se naša najveća trgovina s kompletnim prodajnim asortimanom Narodnih novina, i na kraju sele se djelatnici uprave, zajedničkih službi i nakladničke djelatnosti.

I premda u 2010. očekujemo smanjenje prihoda vjerujemo da će Narodne novine d.d. zahvaljujući dugoj tradiciji, iskustvu, sposobnosti i znanju, te uz pomoć odluka Vlade RH ostvariti prihode dovoljne za nadoknadu svih troškova poslovanja i tako ostvariti pozitivan rezultat.

PREDSJEDNIK UPRAVE

Milivoj Fučkar, dipl. oec.

## Ostvareni rezultati poslovanja

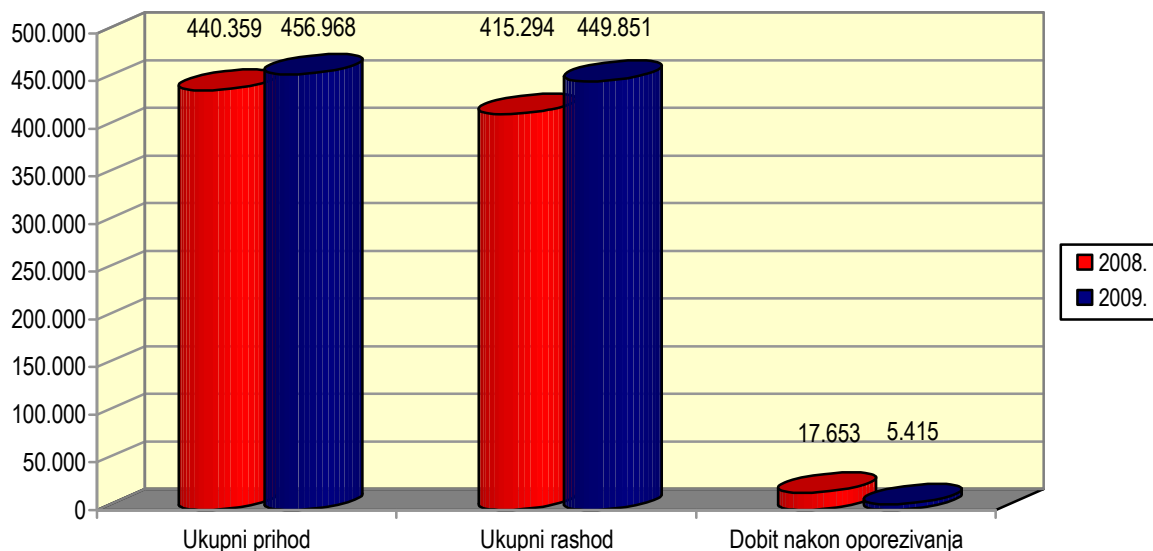
Ostvareni ukupni prihod za 2009. godinu iznosi 457,0 milijuna kuna i veći je 4% u odnosu na prethodnu godinu. U ukupnim prihodima nalazi se i prihod od prodaje dnevnog lista Vjesnik.

Ukupni rashodi Društva za 2009. godinu iznose 449,3 milijuna kuna i veći su 8% u odnosu na prethodnu godinu prvenstveno radi visokih troškova koje generira tvrtka kćer Narodne novine-press d.o.o.

Ostvarena dobit prije oporezivanja iznosi 7,1 milijun kuna, a neto dobit 5,4 milijuna kuna, i manja je za 69% u odnosu na prošlu godinu.

Pokazatelji analize financijskih izvješća također su lošiji u odnosu na prošlu godinu zbog značajnog smanjenja dobiti te povećanja obveza za dugoročni kredit poslovne banke pomoću kojeg smo financirali izgradnju poslovnog centra u Savskom gaju.

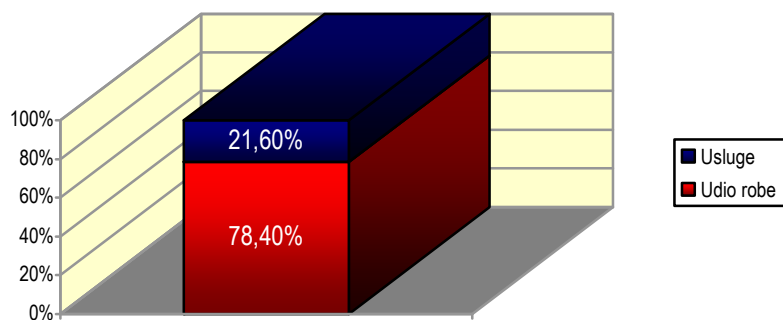
Raspored dobiti na prijedlog Uprave i NO utvrdila je Skupština dioničkog društva Narodne novine na način da se dio neto dobiti tekuće godine preostao nakon unosa 5% dobiti u zakonske rezerve raspoređuje u ostale rezerve.



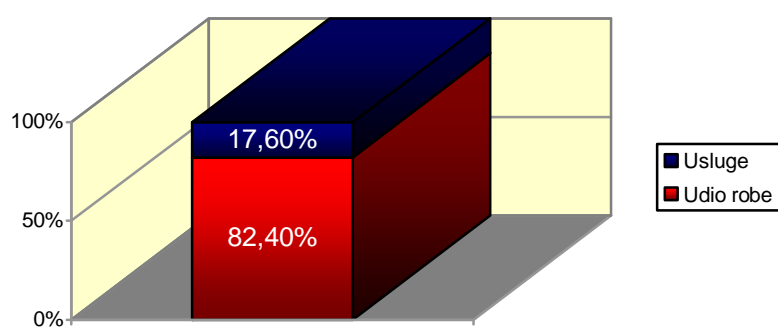
## Struktura poslovnih prihoda

### 2008. godina





### 2009. godina

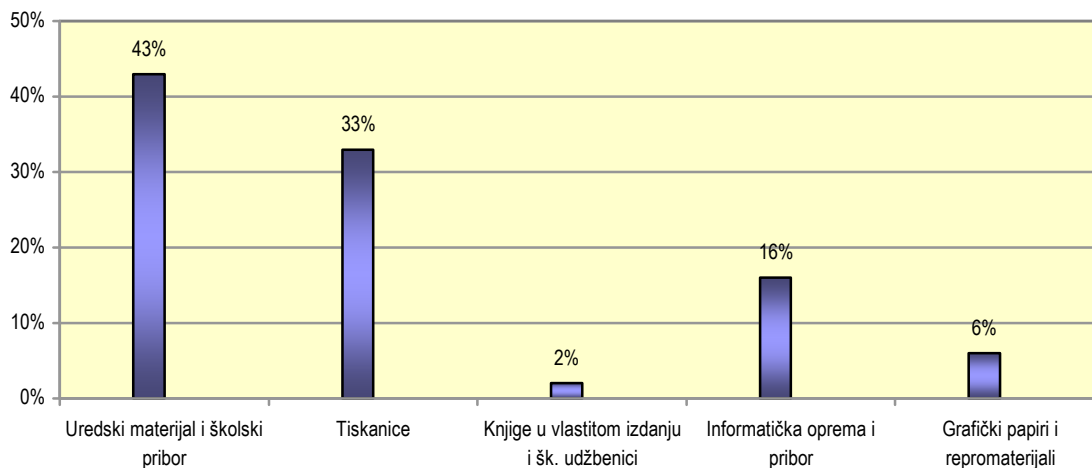


Prihod od prodaje usluga čine pretplata i oglasni dio Službenog lista RH „Narodne novine“, prihodi od Internet objave oglasa u elektroničkom OJN i pretplata, prodaja dnevnog lista Vjesnik putem kioska i pretplate i oglasni dio u dnevnom listu Vjesnik.

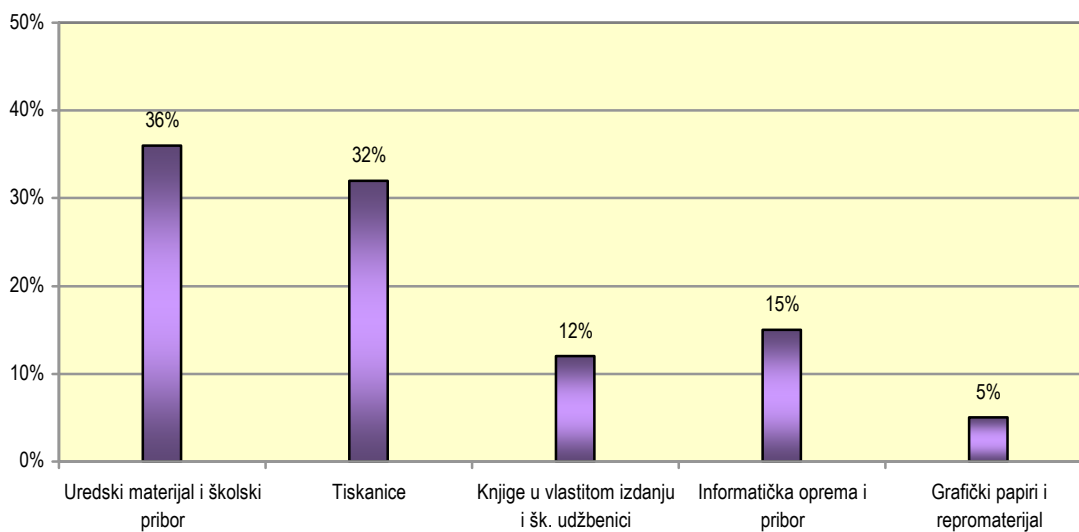
U strukturi prodaje robe najviše su zastupljeni uredski materijal i školski pribor, knjige u vlastitom izdanju i školske knjige, tiskanice, informatička oprema i pribor te grafički papiri i repromaterijali.

### Struktura prodaje po vrstama robe

### 2008. godina



## 2009. godina



## Zaposleni i plaće

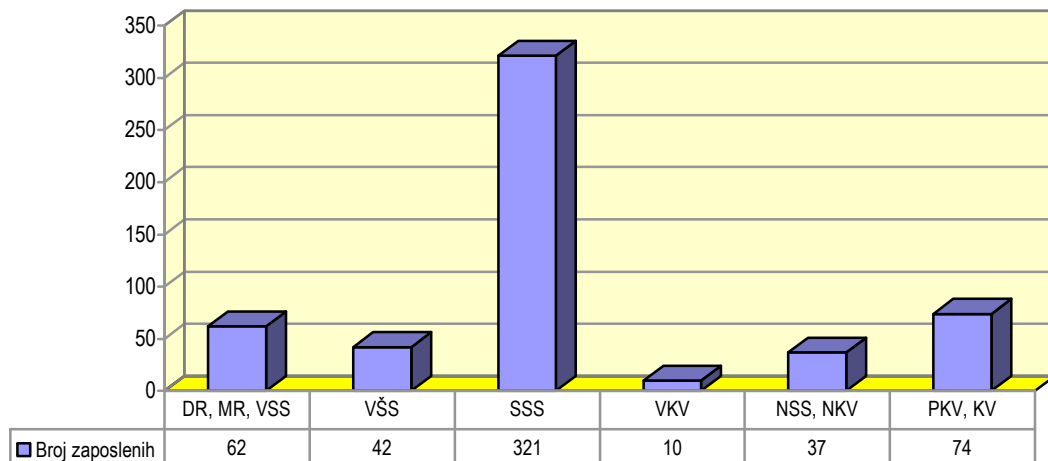
U 2009. godini prosječan broj zaposlenih djelatnika je 547, a prosječna neto plaća po djelatniku iznosila je 6.762 kune. Tijekom godine smanjen je broj zaposlenih djelatnika, pa je na dan 31. 12. 2009. godine bilo zaposleno 546 djelatnika.

BROJ ZAPOSLENIH PO DJELATNOSTIMA	31. 12. 2008.	31. 12. 2009.	POVEĆANJE/ SMANJENJE

Nakladnička djelatnost	54	54	0
Trgovačka djelatnost	252	252	0
Tiskarska djelatnost	83	81	-2
Zajedničke službe uprave, prodaje i logistike	163	159	-4
<b>Ukupno</b>	<b>552</b>	<b>546</b>	<b>-6</b>

Kvalifikacijska struktura djelatnika u Društvu.

	31.12. 2009.	%
DR, MR, VSS	62	11
VŠS	42	8
SSS	321	59
VKV	10	2
NSS, NKV	37	7
PKV, KV	74	13
<b>Ukupno</b>	<b>546</b>	<b>100</b>



U sljedećim tablicama je prikazana visina i struktura aktive po elementima za 2008. i 2009. godinu.

### Dugotrajna imovina

(u tisućama kuna)

	31. 12. 2008.	%	31. 12. 2009.	%
Nematerijalna imovina	11.230	5%	9.724	3%
Materijalna imovina	223.579	92%	283.066	94%
Dugotrajna financijska imovina	7.711	3%	9.934	3%
Potraživanja	-	-	-	-
<b>Ukupno</b>	<b>242.520</b>	<b>100%</b>	<b>302.724</b>	<b>100%</b>

### Kratkotrajna imovina

(u tisućama kuna)

	31. 12. 2008.	%	31. 12. 2009.	%
Zalihe	35.475	14%	30.399	15%
Potraživanja	56.688	22%	56.712	27%
Kratkotrajna financijska imovina	161.364	62%	114.819	56%
Novac na računu i blagajni	7.038	2%	4.975	2%
<b>Ukupno</b>	<b>260.565</b>	<b>100%</b>	<b>206.905</b>	<b>100%</b>

### Zalihe robe i materijala

(u tisućama kuna)

	31.12. 2008.	31. 12. 2009.	INDEKS 09./08.
Sirovine i materijal	1.146	1.021	89
Nedovršeni proizvodi i poluproizvodi	631	840	133
Gotovi proizvodi	8.297	8.888	107
Trgovačka roba	25.401	19.650	77
<b>Ukupno</b>	<b>35.475</b>	<b>30.399</b>	<b>86</b>

### Kratkotrajna potraživanja

(u tisućama kuna)

	31. 12. 2008.	31. 12. 2009.	INDEKS 09./08.
Potraživanja od kupaca	55.087	50.765	92
Potraživanja od zaposlenika i članova poduzetnika	455	428	94
Potraživanja od države i drugih institucija	1.075	5.497	511
Ostala potraživanja	71	21	30
<b>Ukupno</b>	<b>56.688</b>	<b>56.712</b>	<b>100</b>

U sljedećim tablicama prikazana je visina i struktura pasive po elementima za 2008. i 2009. godinu.

### Kapital i rezerve

(u tisućama kuna)

	31. 12. 2008.	%	31. 12. 2009.	%
Temeljni (upisani) kapital	204.792	57%	279.519	76%
Kapitalne rezerve	-	-	-	-
Rezerve iz dobiti	110.327	30%	76.650	21%
Revalorizacijske rezerve	2.101	1%	4.370	1%
Zadržana dobit	23.396	7%	-	%
Dobit tekuće godine	17.654	5%	5.415	2%
<b>Ukupno</b>	<b>358.271</b>	<b>100%</b>	<b>365.955</b>	<b>100%</b>

### Dugoročna rezerviranja za rizike i troškove

(u tisućama kuna)

	31. 12. 2008.	%	31. 12. 2009.	%
--	------------------	---	------------------	---

Rezerviranja za mirovine i slične troškove (obveze)	13.305	75%	11.537	80%
Rezerviranja za porezne obveze	-	-	-	-
Druga rezerviranja	4.437	25%	2.901	20%
<b>Ukupno</b>	<b>17.741</b>	<b>100%</b>	<b>14.437</b>	<b>100%</b>

### Dugoročne obveze

	(tisućama kuna)			
	31. 12. 2008.	%	31. 12. 2009.	%
Obveze za zajmove, depozite i slično	30.000	96%	52.250	98%
Ostale dugoročne obveze	1.354	4%	1.274	2%
<b>Ukupno</b>	<b>31.354</b>	<b>100%</b>	<b>53.524</b>	<b>100%</b>

### Kratkoročne obveze

	(u tisućama kuna)			
	31. 12. 2008.	%	31. 12. 2009.	%
Obveze za zajmove, depozite i slično	2.500	3%	2.838	4%
Obveze za predujmove	7.056	10%	6.612	9%
Obveze prema dobavljačima	56.427	76%	55.989	79%
Obveze po vrijednosnim papirima	-	-	32	-
Obveze prema zaposlenima	3.371	5%	3.889	5%
Obveze za poreze, doprinose i slična davanja	4.639	6%	1.626	2%
Ostale kratkoročne obveze	207	-	475	1%
<b>Ukupno</b>	<b>74.200</b>	<b>100%</b>	<b>71.461</b>	<b>100%</b>

**RECONSULT d.o.o.**

Revizija i konzalting

ZAGREB

Trg hrvatskih velikana 4/1

Zagreb, 18. ožujka 2010. godine

**NARODNE NOVINE d.d.**

za izdavanje i tiskanje službenog lista RH,  
službenih i drugih obrazaca te za trgovanje  
školskim i uredskim priborom i opremom

ZAGREB

Ivana Šibla 1

## Izješće neovisnog revizora

### Upravi i Nadzornom odboru Narodnih novina d.d.

Obavili smo reviziju priloženih financijskih izvješćaja Dioničkog društva NARODNE NOVINE, Zagreb, (dalje: Društvo), koji se sastoje od Bilance sa stanjem na datum 31. prosinca 2009. godine, Računa dobiti i gubitka za 2009. godinu, Izvješćaja o novčanim tijekovima i Izvješćaja o promjeni kapitala za 2009. godinu kao i Bilješki uz financijske izvješćaje i računovodstvenih politika sastavljenih sukladno Međunarodnim standardima financijskog izvješćavanja koji su na snazi u Republici Hrvatskoj i sukladno Zakonu o računovodstvu. Pregledali smo i poslovno izvješće.

Prateći sažeti financijski izvješćaji sukladni su s financijskim izvješćajima sačinjeni prema propisanoj zakonskoj formi.

## 1. Odgovornost Uprave za financijske izvještaje

Uprava NARODNIH NOVINA d.d. je odgovorna za sastavljanje istinitih i objektivnih financijskih izvještaja koji su u skladu s Međunarodnim standardima financijskog izvještavanja koji su na snazi u Republici Hrvatskoj. Ova odgovornost uključuje oblikovanje, primjenu i održavanje internih kontrola koje su važne za pripremanje i fer prezentaciju financijskih izvještaja i ne sadrže materijalno značajne pogreške, nastale ili zbog prijevare ili propusta; odabiranje i primjenu odgovarajućih računovodstvenih politika; i odabir računovodstvenih procjena koje su opravdane u danim okolnostima.

## 2. Odgovornost Revizora

Naša je odgovornost izraziti mišljenje o ovim financijskim izvještajima temeljito na provedenoj reviziji.. Reviziju smo obavili skladno Međunarodnim revizijskim standardima. Ti standardi zahtijevaju pridržavanje revizora etičkih pravila, te planiranje i provođenje revizije kako bi se steklo razumno uvjerenje o tome da u financijskim izvještajima nema značajnih pogrešnih prikazivanja.

Revizija uključuje provođenje postupaka u svrhu pribavljanja revizijskih dokaza o iznosima i objavljivanjima prikazanim u financijskim izvještajima. Odabir postupaka ovisi o prosudbi revizora, uključujući procjenu rizika materijalno značajnih grešaka u financijskim izvještajima koji mogu nastati kao posljedica prijevare ili pogreške. Pri procjenjivanju tih rizika, revizor razmatra interne kontrole relevantne za sastavljanje i objektivan prikaz financijskih izvještaja koje sastavlja Društvo, kako bi odredio odgovarajuće revizorske postupke u danim okolnostima, ali ne i za izražavanje mišljenja o učinkovitosti internih kontrola Društva.

Revizija također uključuje ocjenu primijenjenih računovodstvenih politika i razboritost računovodstvenih procjena Uprave, kao i procjenu cjelokupnog prikaza financijskih izvještaja.

Vjerujemo da su pribavljeni revizijski dokazi dostatni i čine razumnu osnovu za izražavanje našeg mišljenja.

## 3. Mišljenje

Prema našem mišljenju, financijski izvještaji Društva prikazuju istinito i objektivno, u svim značajnim aspektima, financijski položaj Društva na datum 31. prosinca 2009. godine, kao i rezultate njegova poslovanja, te novčani tijek i promjene kapitala za 2009. godinu sukladno Međunarodnim standardima financijskog izvještavanja koji su na snazi u Republici Hrvatskoj i sukladno Zakonu o računovodstvu.

## 4. Poseban naglasak

Bez utjecaja na izraženo mišljenje, skrećemo pozornost na bilješku broj 3.2. - Dugotrajna materijalna imovina, vezano za činjenicu da Društvo unatoč naporima uloženim u zadnjih nekoliko godina nije uspjelo dio nekretnina zemljišnoknjižno upisati u vlasništvo Narodnih novina d.d., a koristi ih i evidentira u svojim poslovnim knjigama. Za neke od tih nekretnina vlasništvo je potrebno dokazivati izvornicima osnovnog ugovora što otežava i usporava postupak.

Poslovno izvješće u skladu je s revidiranim financijskim izvještajima.

Ovlašteni revizor:

Marija Zupančić

Revizorsko društvo:

RECONSULT d.o.o., Zagreb

## Temeljna financijska izvješća Društva

### BILANCA na dan 31. 12. 2009. godine

( u tisućama kuna)

POZICIJA	I Z N O S		STRUKTURA		BILJEŠKE
	31. 12. 2008.	31. 12. 2009.	2008.	2009.	
<b>A K T I V A</b>					
A. POTRAŽIVANJA ZA UPISANI A NEUPLAĆENI KAPITAL	-	-	-	-	
<b>B. DUGOTRAJNA IMOVINA</b>	<b>242.520</b>	<b>302.724</b>	<b>48,1</b>	<b>59,3</b>	
<b>I. Nematerijalna imovina</b>	<b>11.230</b>	<b>9.724</b>	<b>2,2</b>	<b>1,9</b>	1.
1. Izdaci za razvoj	-	-	-	-	
2. Koncesije, patenti, licencije, robne i uslužne marke, softver i ostala prava	9.428	7.883	1,9	1,5	
3. Goodwil	-	-	-	-	
4. Predujmovi za nabavu nematerijalne imovine	-	-	-	-	
5. Nematerijalna imovina u pripremi	1.802	1.842	0,4	0,4	
6. Ostala nematerijalna imovina	-	-	-	-	
<b>II. Materijalna imovina</b>	<b>223.579</b>	<b>283.066</b>	<b>44,4</b>	<b>55,4</b>	2.
1. Zemljište i šume	10.105	10.105	2,0	2,0	
2. Građevinski objekti	117.323	110.748	23,3	21,7	
3. Postrojenja i oprema (strojevi)	13.122	8.676	2,6	1,7	
4. Alati, pogonski inventar i transportna imovina	8.691	7.039	1,7	1,4	
5. Biološka imovina	-	-	-	-	
6. Predujmovi za materijalnu imovinu	-	1.656	-	0,3	
7. Materijalna imovina u pripremi	74.036	144.552	14,7	28,3	
8. Ostala materijalna imovina	302	290	0,1	0,1	
9. Ulaganje u nekretnine	-	-	-	-	
<b>III. Dugotrajna financijska imovina</b>	<b>7.711</b>	<b>9.934</b>	<b>1,5</b>	<b>1,9</b>	3.
1. Udjeli (dionice) kod povezanih poduzetnika	20	20	-	-	
2. Dani zajmovi povezanim poduzetnicima	-	-	-	-	



3. Sudjelujući interesi (udjeli)	4.494	6.982	0,9	1,4	
4. Ulaganja u vrijednosne papire	-	-	-	-	
5. Dani zajmovi, depoziti i slično	3.197	2.931	0,6	0,6	
6. Vlastite dionice i udjeli	-	-	-	-	
7. Ostala dugotrajna financijska imovina	-	-	-	-	
<b>IV. Potraživanja</b>	-	-	-	-	
1. Potraživanja od povezanih poduzetnika	-	-	-	-	
2. Potraživanja s osnove prodaje na kredit	-	-	-	-	
3. Ostala potraživanja	-	-	-	-	
<b>V. Odgođena porezna imovina</b>	-	-	-	-	
<b>C. KRATKOTRAJNA IMOVINA</b>	<b>260.565</b>	<b>206.905</b>	<b>51,7</b>	<b>40,5</b>	
<b>I. Zalihe</b>	<b>35.475</b>	<b>30.399</b>	<b>7,0</b>	<b>6,0</b>	4.
1. Sirovine i materijal	1.146	1.021	0,2	0,2	
2. Proizvodnja u tijeku	-	-	-	-	
3. Nedovršeni proizvodi i poluproizvodi	631	840	0,1	0,2	
4. Gotovi proizvodi	8.297	8.888	1,6	1,7	
5. Trgovačka roba	25.401	19.650	5,0	3,8	
6. Predujmovi za zalihe	-	-	-	-	
7. Ostala imovina namijenjena prodaji	-	-	-	-	
<b>II. Potraživanja</b>	<b>56.688</b>	<b>56.712</b>	<b>11,2</b>	<b>11,1</b>	5.
1. Potraživanja od povezanih poduzetnika	-	-	-	-	
2. Potraživanja od kupaca	55.087	50.765	10,9	9,9	
3. Potraživanja od sudjelujućih poduzetnika	-	-	-	-	
4. Potraživanja od zaposlenika i članova poduzetnika	455	428	0,1	0,1	
5. Potraživanja od države i drugih institucija	1.075	5.497	0,2	1,1	
6. Ostala potraživanja	71	21	0,0	0,0	
<b>III. Kratkotrajna financijska imovina</b>	<b>161.364</b>	<b>114.819</b>	<b>32,0</b>	<b>22,5</b>	6.
1. Udjeli (dionice) kod povezanih poduzetnika	-	-	-	-	
2. Dani zajmovi povezanim poduzetnicima	-	-	-	-	
3. Sudjelujući interesi (udjeli)	-	-	-	-	
4. Ulaganja u vrijednosne papire	10	-	-	-	
5. Dani zajmovi, depoziti i slično	161.354	114.819	32,0	22,5	
6. Vlastite dionice i udjeli	-	-	-	-	
7. Ostala financijska imovina	-	-	-	-	
<b>IV. Novac u banci i blagajni</b>	<b>7.038</b>	<b>4.975</b>	<b>1,4</b>	<b>1,0</b>	7.
<b>D. PLAĆENI TROŠKOVI BUDUĆEG RAZDOBLJA</b>	<b>844</b>	<b>897</b>	<b>0,2</b>	<b>0,2</b>	
I OBRAČUNATI PRIHODI	-	-	-	-	8.
<b>E. GUBITAK IZNAD VISINE KAPITALA</b>	-	-	-	-	
<b>F. UKUPNA AKTIVA</b>	<b>503.929</b>	<b>510.525</b>	<b>100,0</b>	<b>100,0</b>	
<b>G. IZVANBILANČNI ZAPISI</b>	<b>2.221</b>	<b>1.905</b>	<b>0,4</b>	<b>0,4</b>	9.
<b>P A S I V A</b>					
<b>A. KAPITAL I REZERVE</b>	<b>358.271</b>	<b>365.955</b>	<b>71,1</b>	<b>71,7</b>	
I. TEMELJNI (UPISANI) KAPITAL	204.792	279.519	40,6	54,8	10.
II. KAPITALNE REZERVE	-	-	-	-	
III. REZERVE IZ DOBITI	110.327	76.650	21,9	15,0	11.
1. Zakonske rezerve	7.944	8.827	1,6	1,7	
2. Rezerve za vlastite dionice	-	-	-	-	
3. Vlastite dionice i udjeli (odbitna stavka)	-	-	-	-	
4. Statutarne rezerve	-	-	-	-	
5. Ostale rezerve	102.383	67.824	20,3	13,3	
IV. REVALORIZACIJSKE REZERVE	2.101	4.370	0,4	0,9	

V. ZADRŽANA DOBIT	23.396	-	4,6	-	
VI. PRENESENI GUBITAK	-	-	-	-	
VII. DOBIT POSLOVNE GODINE	17.654	5.415	3,5	1,1	12.
VIII. GUBITAK POSLOVNE GODINE	-	-	-	-	
IX. MANJINSKI INTERES	-	-	-	-	
<b>B. REZERVIRANJA</b>	<b>17.741</b>	<b>14.437</b>	<b>3,5</b>	<b>2,8</b>	<b>13.</b>
1. Rezerviranja za mirovine i slične obveze	13.305	11.537	2,6	2,3	
2. Rezerviranja za porezne obveze	-	-	-	-	
3. Druga rezerviranja	4.437	2.900	0,9	0,6	
<b>C. DUGOROČNE OBVEZE</b>	<b>31.354</b>	<b>53.524</b>	<b>6,2</b>	<b>10,5</b>	<b>14.</b>
1. Obveze prema povezanim poduzetnicima	-	-	-	-	
2. Obveze za zajmove, depozite i slično	30.000	52.250	6,0	10,2	
3. Obveze prema bankama i drugim financijskim institucijama	-	-	-	-	
4. Obveze za predujmove	-	-	-	-	
5. Obveze prema dobavljačima	-	-	-	-	
6. Obveze po vrijednosnim papirima	-	-	-	-	
7. Ostale dugoročne obveze	1.354	1.274	0,3	0,2	
8. Odgođena porezna obveza	-	-	-	-	
<b>D. KRATKOROČNE OBVEZE</b>	<b>74.200</b>	<b>71.461</b>	<b>14,7</b>	<b>14,0</b>	<b>15.</b>
1. Obveze prema povezanim poduzetnicima	-	-	-	-	
2. Obveze za zajmove, depozite i slično	2.500	2.838	0,5	0,6	
3. Obveze prema bankama i drugim financijskim institucijama	-	-	-	-	
4. Obveze za predujmove	7.056	6.612	1,4	1,3	
5. Obveze prema dobavljačima	56.427	55.989	11,2	11,0	
6. Obveze po vrijednosnim papirima	-	-	-	-	
7. Obveze prema zaposlenima	3.371	3.889	0,7	0,8	
8. Obveze za poreze, doprinose i slična davanja	4.639	1.626	0,9	0,3	
9. Obveze s osnove udjela u rezultatu	-	-	-	-	
10. Obveze po osnovi dugotrajne imovine namijenjene prodaji	-	-	-	-	
11. Ostale kratkoročne obveze	207	475	0,0	0,1	
<b>E. ODGOĐENO PLAĆANJE TROŠKOVA I PRIHOD BUDUĆEG RAZDOBLJA</b>	<b>22.362</b>	<b>5.148</b>	<b>4,4</b>	<b>1,0</b>	<b>16.</b>
<b>F. UKUPNA PASIVA</b>	<b>503.929</b>	<b>510.525</b>	<b>100,0</b>	<b>100,0</b>	
<b>G. IZVANBILANČNI ZAPISI</b>	<b>2.221</b>	<b>1.905</b>	<b>0,4</b>	<b>0,4</b>	<b>17.</b>

## RAČUN DOBITI I GUBITKA

(u tisućama kuna)

POZICIJA	IZNOS		STRUKTURA		INDEKS	BILJEŠKE
	2008.	2009.	2008.	2009.		
<b>I. POSLOVNI PRIHODI</b>	<b>427.674</b>	<b>442.062</b>	<b>97,1</b>	<b>96,7</b>	<b>103</b>	<b>18.</b>
1. Prihodi od prodaje	401.721	412.731	91,2	90,3	103	
2. Prihodi na temelju uporabe vlastitih proizvoda, robe i usluga	4.811	3.041	1,1	0,7	63	
3. Ostali prihodi osnovne djelatnosti	21.143	26.290	4,8	5,8	124	
<b>II. POSLOVNI RASHODI</b>	<b>414.514</b>	<b>443.237</b>	<b>94,1</b>	<b>97,0</b>	<b>107</b>	<b>19.</b>
1. Smanjenje vrijednosti zaliha nedovršene proiz. i got. proizvoda	-	-	-	-	-	
2. Povećanje vrijednosti zaliha nedovršene proiz. i got. proizvoda	459	1.536	0,1	0,3	-	

<b>3. Materijalni troškovi</b>	279.977	316.934	63,6	69,4	113	
a) troškovi sirovina i materijala	23.876	24.358	5,4	5,3	102	
b) troškovi prodane robe	168.135	188.102	38,2	41,2	112	
c) ostali vanjski troškovi	87.967	104.474	20,0	22,9	119	
<b>4. Troškovi osoblja</b>	75.511	77.654	17,1	17,0	103	
a) neto nadnice i plaće	42.928	44.087	9,7	9,6	103	
b) troškovi poreza i doprinosa iz plaća	21.304	21.979	4,8	4,8	103	
c) doprinosi na plaće	11.279	11.588	2,6	2,5	103	
<b>5. Amortizacija</b>	19.434	18.478	4,4	4,0	95	
<b>6. Ostali troškovi</b>	25.762	17.921	5,9	3,9	70	
<b>7. Vrijednosno usklađivanje</b>	3.363	8.925	0,8	2,0	265	
a) dugotrajne imovine (osim financijske imovine)	-	-	-	-	-	
b) kratkotrajne imovine (osim financijske imovine)	3.363	8.925	0,8	2,0	265	
<b>8. Rezerviranja</b>	7.043	100	1,6	0,0	1	
<b>9. Ostali poslovni rashodi</b>	3.883	4.762	0,9	1,1	123	
<b>III. FINANCIJSKI PRIHODI</b>	<b>12.685</b>	<b>14.906</b>	<b>2,9</b>	<b>3,3</b>	<b>118</b>	
1. Kamate, tečajne razlike, dividende i slični prihodi iz odnosa s povezanim poduzetnicima	-	-	-	-	-	
2. Kamate, tečajne razlike, dividende i slični prihodi iz odnosa s nepovezanim poduzetnicima i drugim osobama	12.685	14.906	2,9	3,3	118	
3. Dio prihoda od pridruženih poduzetnika i sudjelujućih interesa	-	-	-	-	-	
4. Nerealizirani dobiti (prihodi)	-	-	-	-	-	
5. Ostali financijski prihodi	-	-	-	-	-	
<b>IV. FINANCIJSKI RASHODI</b>	<b>780</b>	<b>6.613</b>	<b>0,2</b>	<b>1,4</b>	<b>848</b>	
1. Kamate, tečajne razlike i drugi rashodi iz odnosa s povezanim poduzetnicima	-	-	-	-	-	
2. Kamate, tečajne razlike i drugi rashodi iz odnosa s nepovezanim poduzetnicima i drugim osobama	780	6.613	0,2	1,4	848	
3. Nerealizirani gubici (rashodi) financijske imovine	-	-	-	-	-	
4. Ostali financijski rashodi	-	-	-	-	-	
<b>V. IZVANREDNI - OSTALI PRIHODI</b>	-	-	-	-	-	
<b>VI. IZVANREDNI - OSTALI RASHODI</b>	-	-	-	-	-	
<b>VII. UKUPNI PRIHODI</b>	<b>440.359</b>	<b>456.968</b>	<b>100,0</b>	<b>100,0</b>	<b>104</b>	18.
<b>VIII. UKUPNI RASHODI</b>	<b>415.294</b>	<b>449.851</b>	<b>94,3</b>	<b>98,4</b>	<b>108</b>	19.
<b>IX. DOBIT PRIJE OPOREZIVANJA</b>	<b>25.065</b>	<b>7.118</b>	<b>5,7</b>	<b>1,6</b>	<b>28</b>	20.
<b>X. GUBITAK PRIJE OPOREZIVANJA</b>	-	-	-	-	-	
<b>XI. POREZ NA DOBIT</b>	<b>7.411</b>	<b>1.703</b>	<b>1,7</b>	<b>0,4</b>	<b>23</b>	21.
<b>XII. DOBIT RAZDOBLJA</b>	<b>17.654</b>	<b>5.415</b>	<b>4,0</b>	<b>1,2</b>	<b>31</b>	22.
<b>XIII. GUBITAK RAZDOBLJA</b>	-	-	-	-	-	

## IZVJEŠĆE O PROMJENAMA KAPITALA

( u tisućama

kuna)

NAZIV STAVKE	2009. GODINA				
	31. 12. 2008.	SMANJENJA	POVEĆANJA	31. 12. 2009.	BILJEŠKE
Upisani kapital	204.792	-	74.727	279.519	
Kapitalne rezerve	-	-	-	-	

Rezerve iz dobiti	110.327	-33.677	-	76.650	
Revalorizacijske rezerve	2.101	-	2.269	4370	
Zadržana dobit	23.396	-23.396	-	0	
Dobit ili gubitak tekuće godine	17.654	-12.239	-	5.415	
<b>Ukupno</b>	<b>358.271</b>	<b>-69.312</b>	<b>79.996</b>	<b>365.955</b>	<b>23.</b>

## IZVJEŠĆE O TIJEKU NOVCA

(u tisućama

kuna)

	2008. GODINA	2009. GODINA	INDEKS	BILJEŠKE
<b>POSLOVNE AKTIVNOSTI</b>				
Novčani primici od kupaca	493.055	477.265	97	24.
Novčani primici od tantijema, naknada, provizija i slično	-	-	-	
Novčani primici od osiguranja za naknadu šteta	102	94	92	
Novčani primici s osnove povrata poreza	-	-	-	
Ostali novčani primici	1.491	14.669	984	
<b>UKUPNO NOVČANI PRIMICI OD POSLOVNIH AKTIVNOSTI</b>	<b>494.648</b>	<b>492.027</b>	<b>99</b>	<b>24.</b>
Novčani izdaci dobavljačima	317.583	364.060	115	
Novčani izdaci za zaposlene	75.511	77.654	103	
Novčani izdaci za osiguranje za naknade šteta	1.060	1.030	97	
Novčani izdaci za kamate	69	6.006	-	
Novčani izdaci za poreze	30.777	21.998	71	
Ostali novčani izdaci	12.559	12.216	97	
<b>UKUPNO NOVČANI IZDACI OD POSLOVNIH AKTIVNOSTI</b>	<b>437.559</b>	<b>482.965</b>	<b>110</b>	<b>24.</b>
NETO POVEĆANJE NOVČ. TIJEKA OD POSLOVNIH AKTIVNOSTI	57.089	9.062	16	
NETO SMANJENJE NOVČ. TIJEKA OD POSLOVNIH AKTIVNOSTI	-	-	-	
<b>INVESTICIJSKE AKTIVNOSTI</b>				<b>24.</b>
Novčani primici od prodaje dugotrajne materijalne i nematerijalne imovine	83	-	-	
Novčane primici od prodaje vlasničkih i dužničkih instrumenata	-	-	-	
Novčani primici od kamata	10.197	13.627	126	
Novčani primici od dividendi	566	-	-	
Ostali novčani primici od investicijskih aktivnosti	-	-	-	
<b>UKUPNO NOVČANI PRIMICI OD INVESTICIJSKIH AKTIVNOSTI</b>	<b>10.847</b>	<b>13.627</b>	<b>126</b>	<b>24.</b>
Novčani izdaci za kupnju dugotrajne nematerijalne i materijalne imovine	74.854	94.964	127	
Novčani izdaci za stjecanje vlasničkih i dužničkih financijskih instrumenata	-	-	-	
Ostali novčani izdaci od investicijskih aktivnosti	-	-	-	
<b>UKUPNO NOVČANI IZDACI OD INVESTICIJSKIH AKTIVNOSTI</b>	<b>74.854</b>	<b>94.964</b>	<b>127</b>	<b>24.</b>

NETO POVEĆANJE NOVČ. TIJEKA OD INVESTICIJSKIH AKTIVNOSTI	-	-	-	
NETO SMANJENJE NOVČ. TIJEKA OD INVESTICIJSKIH AKTIVNOSTI	64.008	81.337	127	
<b>FINANCIJSKE AKTIVNOSTI</b>				24.
Novčani primici od izdavanja vlasničkih i dužničkih financ. instrumenata	-	-	-	
Novčani primici od glavnice kredita, zadužnica, pozajmica i drugih posudbi	30.000	25.000	83	
Ostali primici od financijskih aktivnosti	135.764	159.376	117	
<b>UKUPNO NOVČANI PRIMICI OD FINANCIJSKIH AKTIVNOSTI</b>	<b>165.764</b>	<b>184.376</b>	<b>111</b>	24.
Novčani izdaci za otplatu glavnice kredita i obveznica	-	-	-	
Novčani izdaci za isplatu dividendi	-	-	-	
Novčani izdaci za financijski najam	-	-	-	
Novčani izdaci za otkup vlastitih dionica	-	-	-	
Ostali novčani izdaci od financijskih aktivnosti	159.376	114.165	72	
<b>UKUPNO NOVČANI IZDACI OD FINANCIJSKIH AKTIVNOSTI</b>	<b>159.376</b>	<b>114.165</b>	<b>72</b>	24.
NETO POVEĆANJE NOVČANOG TIJEKA OD FINANCIJSKIH AKTIVNOSTI	6.388	70.211	-	
NETO SMANJENJE NOVČANOG TIJEKA OD FINANCIJSKIH AKTIVNOSTI	-	-	-	
Ukupno povećanje novčanog tijeka	-	-	-	
Ukupno smanjenje novčanog tijeka	531	2.063	-	
<b>Novac i novčani ekvivalenti na početku razdoblja</b>	<b>7.569</b>	<b>7.038</b>	<b>93</b>	24.
Povećanje novca i novčanih ekvivalenata	-	-	-	
Smanjenje novca i novčanih ekvivalenata	531	2.063	-	
<b>Novac i novčani ekvivalenti na kraju razdoblja</b>	<b>7.038</b>	<b>4.975</b>	<b>71</b>	24.

## Bilješke uz financijska izvješća Društva

Poslovanje dioničkog društva Narodne novine u 2009. godini odvijalo se prema usvojenoj poslovnoj politici. I dalje se provodi niz mjera radi poboljšanja rezultata poslovanja, a odnose se na racionalizaciju troškova poslovanja, bolje iskorištenje tiskarskih kapaciteta i utvrđivanje interne profitabilnosti svake djelatnosti. Od 1. kolovoza 2008. godine postali smo nakladnik dnevnog lista „Vjesnik“ te smo u tu svrhu osnovali tvrtku kćer Narodne novine – press d.o.o., koja se bavi redakcijskim poslovima vezanim za redovito izlaženje dnevnog lista. U nastavku su prikazana temeljna financijska izvješća za 2009. godinu i usporedba s prethodnom godinom.

Za 2009. godinu Društvo sastavlja i konsolidirane financijske izvještaje koji čine financijski izvještaji Društva kao matice i financijski izvještaji društva Narodne novine press d.o.o., Zagreb. Konsolidirani izvještaji se odvojeno prezentiraju i revidiraju.

Temeljna financijska izvješća za 2009. godinu (Računovodstvene politike, Bilanca, Račun dobiti i gubitka, Izvješće o promjenama glavnice, Izvješće o novčanim tokovima i Bilješke) sastavljena su sukladno Zakonu o računovodstvu (dalje u bilješkama ZOR) i Međunarodnim računovodstvenim standardima (dalje u bilješkama MRS).

### Značajne računovodstvene politike primijenjene kod sastavljanja financijskih izvješća Društva

Kod sastavljanja financijskih izvještaja za 2009. godinu primijenjene su sljedeće značajne računovodstvene politike:

1. Dugotrajna nematerijalna imovina se iskazuje u skladu s odredbama MRS-a 38 (točka 21.). Sastoji se od izdataka za razvoj, koncesija, patenata, licenci robnih i uslužnih marki, softvera i ostalih prava. Prilikom nabave imovina se evidentira u visini troškova nabave umanjenih za diskonte i

rabate, a uvećava za zavisne troškove koji su nastali radi stavljanja sredstava u upotrebu. Nematerijalna imovina se amortizira (otpisuje) primjenom linearne metode po stopi od 20% godišnje.

2. Dugotrajna materijalna imovina obuhvaća nekretnine, postrojenja i opremu. Iskazuje se po trošku nabave sukladno propisima. Trošak nabave materijalne imovine sadrži kupovnu cijenu i sve izravno povezane troškove za dovođenje ulaganja u radno stanje za njegovu namjeravanu uporabu, u skladu s MRS-om 16 – Postrojenja i oprema te MRS-om 40 – Ulaganja u nekretnine.
3. Dugotrajna materijalna imovina je ona imovina kojoj je procijenjeni korisni vijek uporabe duži od jedne godine, a jednokratno se otpisuje ona imovina kojoj u vrijeme nabave pojedinačna cijena iznosi do 2.000,00 kuna. Kod prodaje materijalne imovine prodajna vrijednost iskazuje se u okviru ostalih poslovnih prihoda. Neamortizirana vrijednost otuđene i rashodovane materijalne imovine nadoknađuje se na teret ostalih rashoda.
4. Amortizacija dugotrajne nematerijalne i materijalne imovine obračunava se linearnom metodom na nabavnu vrijednost svakoga pojedinog sredstva posebno po ne udvostručenim stopama do kojih se ovaj trošak priznaje kao porezni rashod prema Pravilniku o amortizaciji.
5. Dugotrajna financijska imovina i dugotrajna potraživanja obuhvaćaju ulaganja u dionice, ulaganja u udjele u povezanim društvima te u ostale vrijednosne papire i stambene te ostale kredite, na rok duži od jedne godine, kao i depozite kod banaka i ostalih društava. Financijska imovina koja se svrstava u dugotrajnu imovinu raspoloživu za prodaju (dionice u nepovezanim poduzećima) iskazuje se sukladno MRS-u 39 po fer vrijednosti. Svako povećanje ili smanjenje fer vrijednosti priznaje se direktno u revalorizacijske rezerve. Kod prodaje, zamjene ili otuđenja ove financijske imovine, kumulativni dobitci i gubici priznati u rezerve prenose se u račun dobiti i gubitka kao realizirani dobitci ili gubitci.
6. Kratkotrajna imovina obuhvaća sredstva s procijenjenim rokom uporabe kraćim od dvanaest mjeseci.
7. Zalihe obuhvaćaju sirovine i materijal, sitni inventar, proizvodnju u tijeku, proizvode i trgovačku robu, a mjere se prema trošku ili neto-prodajnoj vrijednosti, ovisno o tome koja je niža. Utrošak vrijednosti zaliha sirovina i materijala obračunava se primjenom prosječnih ponderiranih cijena. Trgovačka roba iskazuje se u veleprodaji po nabavnoj cijeni, a zalihe trgovačke robe u maloprodaji po prodajnim cijenama s uključenom razlikom u cijeni i PDV. Utrošak vrijednosti trgovačke robe obračunava se primjenom metode trgovine na malo. Oštećene i nekurentne zalihe otpisuju se na teret poslovnih rashoda. Cijena koštanja proizvodnje u tijeku i gotovih proizvoda obuhvaća sve direktne troškove proizvodnje (materijal izrade plaće izrade, tuđe usluge) i indirektno troškove – pripadajući dio općih troškova proizvodnje (fiksne i varijabilne).
8. Kratkotrajna potraživanja obuhvaćaju sva potraživanja s rokom dospijanja kraćim od dvanaest mjeseci. Iskazuju se u ugovorenim i obračunanim iznosima, a procjenjuju pojedinačno. Kada se naplata potraživanja procijeni neizvjesnom ili prijepornom, vrijednost potraživanja ispravlja se na teret rashoda.
9. Kratkoročne i dugoročne obveze razlikuju se ovisno o tome dospijevaju li za plaćanje u roku dužem ili kraćem od dvanaest mjeseci, a iskazuju se u ugovorenim iznosima.

10. Dugoročna rezerviranja za rizike i troškove su rashodi, za rizike za koje se procjenjuje da će nastati u sljedećim godinama, a odnose se na sadašnje učinke (MRS-37), a to su rizici rezerviranja za mirovine, otpremnine i slične obveze, rezerviranja za porezne obveze, rezerviranja za započete sudske sporove, štetne ugovore, popravke u garantnom roku i slično te rezerviranja za primitke zaposlenih za redovne jubilarne nagrade i redovne otpremnine (MRS-19). Dugoročna rezerviranja se ukidaju u korist prihoda u razdoblju nastanka ili prestanka rizika zbog kojih su formirana dugoročno.
11. Prihodi i rashodi iskazuju se prema načelu nastanka, bez obzira na to kada su naplaćeni ili plaćeni. Razvrstani su na poslovne, financijske i ostale prihode. Poslovni prihodi obuhvaćaju prihode od prodaje trgovačke robe, proizvoda i usluga, prihode od donacija, regresa i kompenzacija, prihode od uporabe vlastite robe i proizvoda, od ukidanja dugoročnih rezerviranja, te ostale poslovne prihode. Poslovni rashodi sadržani su u realiziranoj robi, proizvodima i uslugama iskazuje se po načelu nastanka, u razdoblju u kojem su ostvareni, i predstavljaju sve troškove u odnosu na fakturirane poslovne prihode. Financijski prihodi obuhvaćaju pasivne kamate, pozitivne tečajne razlike, dividende i slične prihode iz odnosa s povezanim i nepovezanim poduzetnicima te ostale financijske prihode. Financijski rashodi obuhvaćaju pasivne kamate, negativne tečajne razlike i ostale financijske rashode. Ostali prihodi obuhvaćaju izvlaštenja dugotrajne imovine, prihode od naplate šteta zbog elementarnih nepogoda, te ostale prihode. Ostali rashodi obuhvaćaju gubitke od prodaje prodane-rashodovane dugotrajne imovine te rashode od naknadno odobrenih popusta, kazni, naknada šteta, rashoda proteklih godina i manjkova.

Iskazani iznosi izraženi su u tisućama kuna.

## Bilješke uz Bilancu

### Aktiva

#### Bilješka 1.

Dugotrajna nematerijalna imovina obuhvaća ulaganja u tuđu imovinu, licence za softvere i prava korištenja telefonskih linija. Iskazuje se u visini troška, odnosno prema zaključenom ugovoru o kupnji prava s vlasnikom ili prema računu dobavljača, a prenosi se na rashode po stopi od 20% godišnje ili prema procijenjenom vijeku uporabe ako je kraći od 5 godina.

#### Bilješka 2.

Dugotrajna materijalna imovina:

	31. 12. 2008.	31. 12. 2009.
Zemljište i šume	10.105	10.105
Građevinski objekti	117.323	110.748
Postrojenja i oprema (strojevi)	13.122	8.676
Alati, pogonski inventar i transportna imovina	8.691	7.039
Biološka imovina	-	-
Predujmovi za materijalnu imovinu	-	1.656
Materijalna imovina u pripremi	74.036	144.552
Ostala materijalna imovina	302	290
Ulaganja u nekretnine	-	-
<b>Ukupno</b>	<b>223.579</b>	<b>283.066</b>

Vrijednost dugotrajne materijalne imovine u 2009. godini veća je u odnosu na 2008. godinu za 27 %. U 2009. godini porasla je vrijednost materijalnih sredstava u pripremi, dok je vrijednost ostalih stavki dugotrajne materijalne imovine na istom nivou ili nešto manja.

Za postojeću je imovinu amortizacija obračunata prema linearnoj metodi po stopama koje iznose kako slijedi:

- Građevinski objekti 4%
- Postrojenja i oprema od 10 % do 25%
- Mobiteli 50%

Zemljišta i šume imaju neograničeni vijek i ne podliježu amortizaciji pa im se vrijednost ne mijenja.

Obračun amortizacije predmeta dugotrajne materijalne imovine započinje prvoga dana u mjesecu koji slijedi iza mjeseca u kojem je sredstvo stavljeno u uporabu.

Investicije u tijeku:

	31. 12. 2008.	31. 12. 2009.
Građevinski objekti i oprema	134	14
Građevinski radovi - SDC Savski gaj	56.491	106.365
Domaća oprema - SDC Savski gaj	-	17.212
Projekti u pripremi - SDC Savski gaj	760	1.557
Ostala materijalna imovina - SDC Savski gaj	15.756	16.237
Nadzor projekta - SDC Savski gaj	889	2.613
Konzalting i stručno savjetovanje –SDC Savski gaj	-	69
Građevinska zemljišta u pripremi	6	173
Ostala oprema u pripremi	-	313
<b>Ukupno</b>	<b>74.036</b>	<b>144.552</b>

### Bilješka 3.

Dugotrajna financijska imovina obuhvaća:

	31. 12. 2008.	31. 12. 2009.



Udjele u povezanim društvima (Narodne novine-press d.o.o. – tvrtka kćer)	20	20
Sudjelujuće interese (udjele)		
Dionice - Adria dizel Karlovac	4	4
Dionice - Riviera holding - Poreč	183	179
Dionice –brodogradilište „V. Lenac“	61	61
Dionice - Unicredito Italiano SPA-Italija	4.250	6.742
<b>Ukupno</b>	<b>4.498</b>	<b>6.987</b>
Depozite		
Privredna banka	467	466
Jamčevine	10	10
<b>Ukupno</b>	<b>477</b>	<b>476</b>
Ostala ulaganja	97	-
Ispravak vrijednosti ulaganja	(102)	(4)
Potraživanja za dugoročne kredite	529	-
Potraživanja po otkupu stanova	1.454	1.345
Potraživanja po danim stambenim kreditima	1.751	1.550
Ispravak vrijednosti potraživanja	(1.015)	(439)
<b>Stanje 31.12.</b>	<b>7.711</b>	<b>9.934</b>

Ulaganja u vrijednosne papire (tuđe dionice) u tijeku 2009. godine Društvo mjeri po njihovoj fer vrijednosti, a sukladno MRS-u 39.

#### Bilješka 4.

Zalihe obuhvaćaju:

	2008.	2009.
Sirovine i materijal	1.146	1.021
Proizvodnja u tijeku	-	-
Nedovršeni proizvodi i poluproizvodi	631	840
Gotovi proizvodi	8.297	8.888
Trgovačka roba	25.401	19.650
Predujmovi za zalihe	-	-
Ostala imovina namijenjena prodaji	-	-
<b>Ukupno</b>	<b>35.475</b>	<b>30.399</b>

Zalihe sirovina i materijala, rezervnih dijelova i sitnog inventara obuhvaćaju:

	2008.	2009.

Papir za tiskaru	132	155
Boja za tiskanje	25	25
Pomoćni i potrošni materijal za tiskaru	982	832
Materijal čajnih kuhinja	7	9
Sitni inventar	-	-
Auto gume	-	-
Ostalo	-	-
<b>Ukupno</b>	<b>1.146</b>	<b>1.021</b>

Kao što je navedeno u značajnim računovodstvenim politikama koje su primijenjene pri sastavljanju financijskih izvještaja za 2009. godinu, zalihe se mjere po trošku ili neto-vrijednosti koja se može realizirati, ovisno o tome koja je vrijednost niža.

Trošak zaliha obuhvaća sve troškove kupnje i druge troškove koji su nastali dovođenjem zaliha na sadašnju lokaciju i u sadašnje stanje.

Troškovi kupnje zaliha obuhvaćaju kupovnu cijenu umanjenu za popuste i rabate, uvozne carine i druge poreze koji se ne mogu povratiti od države, troškove prijevoza, montaže i druge troškove.

Ostali troškovi obuhvaćaju one troškove koji se uključuju u troškove zaliha samo do iznosa do kojeg su nastali dovođenjem zaliha na njihovu sadašnju lokaciju i u sadašnje stanje.

Utrošak vrijednosti zaliha sirovina i materijala obračunava se primjenom prosječnih ponderiranih cijena.

Utrošak sitnog inventara i auto guma obračunava se u 100%-tnom iznosu pri stavljanju u uporabu, ako mu pojedinačna cijena iznosi manje od 2.000 kn. Sitan inventar kojemu pojedinačna cijena iznosi više od 2.000 kn otpisuje se postupno u tijeku uporabe (unutar jedne godine) vodeći računa o prelasku korištenja iz jedne obračunske (kalendarske) godine u drugu.

Vrijednost proizvodnje gotovih proizvoda odnosi se na tiskaru Društva, a utvrđuje se i iskazuje u visini cijene proizvodnje.

Utrošak trgovačke robe u maloprodaji obračunava se metodom trgovine na malo, zbog brojnih artikala koji se brzo izmjenjuju.

Zalihe trgovačke robe u prodavaonicama prate se po prodajnim cijenama s uključenim PDV-om. Zalihe trgovačke robe po veleprodajnim skladištima prate se po nabavnim cijenama.

Prodajna vrijednost istovrsnih zaliha trgovačke robe usuglašava se nivelacijom na teret i u korist razlike u cijeni na temelju zadnjih ulaznih cijena.

Smanjenje (ispravak) vrijednosti zaliha trgovačke robe provodi se u slučaju pada tržišnih cijena, oštećenja zaliha i drugih objektivnih razloga, na teret rashoda razdoblja.

Kriterij primjene vrijednosnog usklađenja oštećenih zaliha i zaliha s niskim koeficijentom obrtaja određuje Trgovačka djelatnost.

U odnosu na prethodnu godinu zalihe su na istoj razini.

U sljedećoj tablici prikazani su koeficijenti obrtaja zaliha robe po poslovnim jedinicama koji ne uključuju internu realizaciju:

	2008.	2009.
1. Služba komercijale	4,5	4,4
2. Trgovačka mreža	9,8	8,9
- Prodavaonice	9,0	8,4
- Veleprodaje	11,4	10,2
<b>Trgovačka djelatnost - ukupno</b>	<b>6,6</b>	<b>6,3</b>

#### Bilješka 5.

Potraživanja od kupaca, potraživanja od zaposlenika i članova poduzetnika, potraživanja od države i drugih institucija te ostala potraživanja iskazuju se po nominalnoj vrijednosti.

Potraživanja iskazana u valuti preračunavaju se u kune po srednjem tečaju Hrvatske narodne banke na dan bilance. Posebno se iskazuju pozitivne, a posebno negativne tečajne razlike.

Prema strukturi potraživanja se sastoje od:

	31. 12. 2008.	31. 12. 2009.
Potraživanja od povezanih poduzetnika	-	-
Potraživanja od kupaca	55.087	50.765
Potraživanja od sudjelujućih poduzetnika	-	-
Potraživanja od zaposlenika i članova poduzetnika	455	428
Potraživanja od države i drugih institucija	1.075	5.497
Ostala potraživanja	71	21
<b>Ukupno</b>	<b>56.688</b>	<b>56.712</b>

Potraživanja od kupaca za 2009. godinu iznose 50,8 milijuna kuna i u odnosu na 2008. godinu manja su za 8%.

Potraživanja od kupaca sastoje se od:

	31. 12. 2008.	31. 12. 2009.
• kupci u zemlji	83.783	75.976
• kupci u inozemstvu	15	34
• ispravak vrijednosti potraživanja od kupaca	(28.711)	(25.244)
<b>Ukupno</b>	<b>55.087</b>	<b>50.765</b>

Ispravak vrijednosti potraživanja od kupaca na dan bilance sastoji se od:

Ispravak vrijednosti potraživanja od kupaca - 2006., 2007., 2008.	334
Ispravak vrijednosti potraživanja od kupaca - tuženi	24.823

Ispravak vrijednosti potraživanja od kupaca Nakladnički oglasi - 2005., 2006., 2007.,2008.	87
<b>Ukupno</b>	<b>25.244</b>

Na dan 31. prosinca 2009. godine iskazana su potraživanja od kupaca prema dospelosti kako slijedi:

	<b>IZNOS</b>	<b>STRUKTURA</b>
do 30 dana	8.808	17
30 do 60 dana	3.543	7
60 do 90 dana	2.529	5
više od 90 dana	-	-
nedospjelo	35.886	71
<b>Ukupno</b>	<b>50.766</b>	<b>100,0</b>

Potraživanja od kupaca koja nisu naplaćena, a za koja se ocijeni da neće biti naplaćena iz objektivnih razloga (npr. stečaj kupca) otpisuju se na teret poslovnih rashoda.

Kratkoročna potraživanja od zaposlenika i članova poduzetnika tijekom 2009. godine odnose se na potraživanja od radnika Društva odgovornih za manjak trgovačke robe utvrđen inventurama u prethodnom razdoblju, potraživanja za kamate po stambenim kreditima, potraživanja po robnim kreditima i slično.

Potraživanja od države i drugih institucija u 2009. godini iznose 5,5 milijuna kuna te su značajno veća u odnosu na 2008. godinu.

Ostala potraživanja čine potraživanja od osiguravajućih društava, potraživanja od HZZO-a za bolovanja, potraživanja za dječji doplatak.

## Bilješka 6.

Kratkotrajna financijska imovina se u najvećem dijelu odnosi na ulaganja u banke (depozite Društva kod poslovnih banaka) i na dane kredite nepovezanim poduzećima, kako je prikazano u sljedećoj tablici.

	<b>2008.</b>	<b>2009.</b>
<b>Depoziti</b>	<b>159.588</b>	<b>114.458</b>
Ulaganja u banke i nepovezana poduzeća	146.800	109.700
Ulaganja u banke (devizni depozit)	12.576	4.465
Kamata devizni depozit	1	8
Kamata kumski depozit	211	286
<b>Dani krediti drugim društvima</b>	<b>1.933</b>	<b>361</b>
<b>Ispravak vrijednosti</b>	<b>(167)</b>	<b>-</b>
<b>Vrijednosni papiri</b>	<b>10</b>	<b>-</b>
<b>Ukupno</b>	<b>161.364</b>	<b>114.819</b>

U 2009. godini vrijednost ove imovine iznosi 114,9 milijuna kuna, dok je u 2008. godini ova imovina iznosila 161,4 milijuna kuna, dakle smanjena je u odnosu na prethodnu godinu, i to 29% radi značajno smanjenog iznosa depozita u bankama.

#### **Bilješka 7.**

Novac na računima u kunama prati se u nominalnim iznosima prema dostavljenom izvratku o stanju i prometu tih računa.

Novac u blagajni u kunama iskazuje se u nominalnoj vrijednosti.

Novac na deviznim računima i novac u deviznoj blagajni preračunava se u kune po srednjem tečaju Hrvatske narodne banke na dan bilance, a također se iskazuju pozitivne ili negativne tečajne razlike.

Novac na računu i u blagajni u usporedbi s 2008. godinom iznosio je:

	<b>31. 12. 2008.</b>	<b>31. 12. 2009.</b>
• žiro - račun	6.488	4.339
• novac u blagajni	69	120
• devizni račun	481	516
<b>Ukupno</b>	<b>7.038</b>	<b>4.975</b>

#### **Bilješka 8.**

Trošak budućega razdoblja odnosi se na unaprijed plaćene troškove zakupnina, troškove reklame i propagande, osiguranja imovine, pretplate za stručnu literaturu, troškove licence i slične troškove te u 2009. godini iznosi 0,9 milijuna kuna.

#### **Bilješka 9.**

Izvanbilančni zapisi odnose se na primljene, odnosno dane instrumente plaćanja.

### **Pasiva**

#### **Bilješka 10.**

Vrijednost kapitala (glavnice) Društva na dan 31. 12. 2009. godine iznosi 366,0 milijuna kuna, dok je na dan 31.12. prethodne godine iznosila 358,3 milijuna kuna.

Upisani kapital iznosi 279,5 milijuna kuna i ovaj iznos je upisan u Trgovački registar. Temeljni kapital je povećan za 74,2 milijuna kuna sukladno Odluci Skupštine društva od 20. svibnja 2009. godine iz sredstava Društva kako slijedi:

Iz ostalih rezervi ostvarenih u razdoblju 2005. - 2008. godine	51.331
Iz zadržane dobiti ostvarene u razdoblju 2007.- 2008. godine	23.396
<b>Ukupno</b>	<b>74.727</b>

Povećanje je provedeno izdavanjem novih 74.727 redovnih dionica nominalne vrijednosti 1.000 kuna.

Odlukom iste redovne Skupštine Društva doneseno je sljedeće:

Povećanje zakonskih rezervi	883
Povećanje rezervi	16.771
Prijenos rezervi u temeljni kapital	(51.331)

### Bilješka 11.

U sljedećoj tablici je prikazan raspored dobiti Društva iz 2008. godine i stanje rezervi na dan 31.12.2009. godine.

	31. 12. 2009.
<b>1. Rezerve iz dobiti</b>	<b>76.650</b>
- <b>Zakonske rezerve</b>	<b>8.827</b>
Zakonske rezerve iz 2008. godine	7.944
5% neto dobiti iz 2008. godine	883
- <b>Ostale rezerve</b>	<b>67.824</b>
Ostvarene u razdoblju od 2005. do 2008.godine	51.053
Neto dobit raspoređena u ostale rezerve (umanjena za zakonske rezerve)	16.771
<b>2. Revalorizacijske rezerve</b>	<b>4.370</b>

U revalorizacijske rezerve je raspoređen iznos od 4,4 milijuna kuna. Ovaj iznos je povećan u odnosu na 2008. godinu za 2,3 milijuna kuna zbog porasta vrijednosti dionica Zagrebačke banke d.d.

### Bilješka 12.

Dobit poslovne 2009. godine nakon oporezivanja ostvarena je u iznosu od 5,4 milijuna kuna, dok je u 2008. godini iznosila 17,6 milijuna kuna te je manja za 69% u odnosu na prethodnu godinu. Struktura dobiti za 2008. i 2009. godinu:

	31. 12. 2008.	31. 12. 2009.
Dobit prije oporezivanja	25.065	7.118
Porez na dobit	(7.411)	(1.703)
Dobit nakon oporezivanja	17.654	5.415

### Bilješka 13.

Rezerviranja za rizike i troškove u iznosu od 14,4 milijuna kuna odnose se na rezerviranja po započetim sudskim sporovima iz radnih odnosa, rezerviranja za stimulativne otpremnine – mirovine i rezerviranja

za redovne jubilarne nagrade i otpremnine. Za 2008. godinu ova rezerviranja su iznosila 17,7 milijuna kuna.

#### Bilješka 14.

Dugoročne obveze u iznosu od 53,5 milijuna kuna odnose se na obveze za zajmove, depozite i slično u iznosu od 52,3 milijuna kuna i ostale dugoročne obveze prema stambenim fondovima po otplati dugoročnih kredita za otkupljene stanove u iznosu od 1,3 milijuna kuna.

#### Bilješka 15.

Struktura kratkoročnih obveza:

	<b>31. 2. 2008.</b>	<b>31. 12. 2009.</b>
Obveze prema povezanim poduzetnicima	-	-
Obveze za zajmove, depozite i slično	2.500	2.838
Obveze prema bankama i drugim financijskim institucijama	-	-
Obveze za predujmove	7.056	6.612
Obveze prema dobavljačima	56.427	55.989
Obveze po vrijednosnim papirima	-	32
Obveze prema zaposlenima	3.371	3.889
Obveze za poreze, doprinose i slična davanja	4.639	1.626
Obveze s osnove udjela u rezultatu	-	-
Obveze po osnovi dugotrajne imovine namijenjene prodaji	-	-
Ostale kratkoročne obveze	207	475
<b>Ukupno</b>	<b>74.200</b>	<b>71.461</b>

Kratkoročne obveze u 2009. godini iznose 71,5 milijuna kuna i manje su u odnosu na 2008. godinu za 4%.

Na dan 31. prosinca 2009. obveze prema dobavljačima prema dospelosti su sljedeće:

	<b>IZNOS</b>	<b>STRUKTURA</b>
Dospjele obveze	7.891	14
Nedospjele obveze	48.098	86
<b>Ukupno</b>	<b>55.989</b>	<b>100</b>

#### Bilješka 16.

Odgođeno plaćanje troškova i prihod budućega razdoblja odnosi se na pretplatu „Narodnih novina“ i „Vjesnika“ za 2009. godinu koja je plaćena u 2008. godini, na obračunate kamate na stambene kredite, na obračunate kamate na ostale kredite i na odgođeno priznavanje prihoda ostalo u ukupnom iznosu od 5,1 milijuna kuna.

#### Bilješka 17.

Izvanbilančni zapisi - vidjeti bilješku 10.

## Bilješke uz račun dobiti i gubitka

### Bilješka 18.

Prihodi obuhvaćaju sve prihode od prodaje proizvoda, roba i usluga isporučene tijekom 2009. godine. Mjere se po fer vrijednosti i iskazuju se u razdoblju na koje se odnose, bez obzira na to kada su naplaćeni, osim kamata koje se, kada se ocijeni da je naplata neizvjesna, iskazuju u razdoblju u kojem su naplaćene.

Poslovni prihodi obuhvaćaju:

	IZNOS		STRUKTURA	
	2008.	2009.	2008.	2009.
Prihodi od prodaje proizvoda	314.614	335.173	73,6	75,8
Prihodi od usluga	87.107	77.558	20,4	17,6
Prihodi na temelju uporabe vlastitih proizvoda, robe i usluga	4.811	3.041	1,1	0,7
Ostali prihodi osnovne djelatnosti	21.143	26.290	4,9	5,9
<b>Ukupni poslovni prihodi</b>	<b>427.674</b>	<b>442.062</b>	<b>100,0</b>	<b>100,0</b>

U 2009. godini ostvareni su poslovni prihodi u iznosu od 442,1 milijun kuna, što je u usporedbi s prihodom ostvarenim u prethodnoj, 2008. godini, za 3% više.

U 2009. godini ostali poslovni prihodi iznose 26,3 milijuna kuna i veći su za 4% u odnosu na prethodnu 2008. godinu.

Struktura ostalih prihoda osnovne djelatnosti u 2009. godini:

	IZNOS	STRUKTURA
Naplaćena ispravljena potraživanja od kupaca	2.637	10,0
Prihodi od zakupnina	1.643	6,3
Prihodi od ukidanja dugoročnih rezerviranja	3.404	13,0
Prihodi od subvencija, dotacija i regresa	14.669	55,8
Prihodi od viškova	1.046	4,0
Prihodi iz proteklih godina	160	0,6
Ostali poslovni prihodi	2.730	10,3
<b>Ukupno</b>	<b>26.290</b>	<b>100,0</b>

Financijski prihodi u 2009. godini u iznosu od 14,9 milijuna kuna odnose se prihode od kamata, tečajne razlike, prihode od dividendi i udjela u dobiti i prihode od revalor. prodaje stanova na kredit. Financijski prihodi u izvještajnom razdoblju veći su za 18% u odnosu na prethodnu godinu.

Struktura financijskih prihoda u 2008. godini:



	<b>IZNOS</b>	<b>STRUKTURA</b>
Prihodi od dividendi i udjela u dobiti	219	1,4
Prihodi od kamata	14.093	94,6
Pozitivne tečajne razlike	561	3,8
Prihodi od reval. prodaje stan. na kredit	33	0,2
<b>Ukupno</b>	<b>14.906</b>	<b>100,0</b>

Ukupni prihodi ostvareni u 2008. godini iznose 440,4 milijuna kuna, a u 2009. godini 457,0 milijuna kuna, što je za 4% više nego u 2008. godini.

### Bilješka 19.

Rashodi sadržani u realiziranoj robi, proizvodima i uslugama iskazuju se u razdoblju u kojem su ostvareni (na koje se odnose) i predstavljaju sve troškove u odnosu na fakturirane prihode.

Struktura poslovnih rashoda:

	<b>IZNOS</b>		<b>STRUKTURA</b>	
	<b>2008.</b>	<b>2009.</b>	<b>2008.</b>	<b>2009.</b>
Povećanje vrijednosti zaliha nedovršene proizvodnje	459	1.536	0,1	0,4
Smanjenje vrijednosti zaliha nedovršene proizvodnje	-	-	-	-
Sirovine i materijal	23.876	24.358	5,8	5,5
Troškovi prodane robe	168.135	188.102	40,5	42,4
Ostali vanjski troškovi (troškovi usluga)	87.967	104.474	21,2	23,6
Troškovi osoblja	75.511	77.654	18,2	17,5
Amortizacija	19.434	18.478	4,7	4,2
Ostali troškovi	25.762	17.921	6,2	4,1
Vrijednosno usklađenje kratkotrajne imovine	3.363	8.925	0,8	2,0
Rezerviranja	7.043	100	1,7	0,0
Ostali poslovni rashodi	3.883	4.762	0,9	1,1
<b>Ukupno poslovni rashodi</b>	<b>414.514</b>	<b>443.237</b>	<b>100,0</b>	<b>100,0</b>

Poslovni rashodi su veći od prošlogodišnjih za 7%. Porast bilježe troškovi sirovina i materijala, troškovi prodane robe, troškovi usluga, troškovi osoblja, vrijednosno usklađenje kratkotrajne imovine i ostali poslovni rashodi dok troškovi amortizacije, ostalih troškova i rezerviranja imaju manje vrijednosti u usporedbi s prethodnom godinom.

Amortizacija i vrijednosno usklađenje dugotrajne materijalne imovine obračunano je po stopama koje su prikazane u bilješci 2.

Ostali troškovi poslovanja obuhvaćaju izdatke za naknade radnicima, neproizvodne usluge, reprezentaciju, premije osiguranja, poreze i doprinose koji ne ovise o dobiti, bankarske usluge, članarine i slično.

Intelektualne i osobne usluge u svojoj strukturi obuhvaćaju trošak revizije financijskih izvještaja Društva za 2009. godinu koju je obavila revizorska tvrtka Reconsult d.o.o., Zagreb, Trg hrvatskih velikana 4/1 za ugovorenu naknadu u iznosu od 75 tisuća kuna uvećanu za porez na dodanu vrijednost.

Rezerviranja se odnose na rezerviranja za otpremnine i na rezerviranja za troškove po započetim sudskim sporovima.

U sljedećoj tablici prikazana je struktura otpisanih potraživanja za 2009. godinu.

	<b>IZNOS</b>	<b>STRUKTURA</b>
Vrijednosno usklađenje robe porezno nepriznato	484	5,4
Vrijednosno usklađenje potraživanja od kupaca	310	3,5
Tuženi kupci	8.077	90,5
Ostali troškovi vrijednosnog usklađenja	54	0,6
<b>Ukupno</b>	<b>8.925</b>	<b>100,0</b>

Financijski rashodi odnose se na kamate od banaka, kamate iz odnosa s nepovezanim poduzećima i negativne tečajne razlike te ukupno 6,6 milijuna kuna.

Ukupni rashodi u 2009. godini iznose 449,9 milijuna kuna. U odnosu na 2008. godinu, kada su iznosili 415,3 milijuna kuna, povećani su za 34,6 milijuna kuna, odnosno za 8%.

#### **Bilješka 20.**

Dobit prije oporezivanja utvrđena je kao višak ukupno ostvarenih prihoda iznad ukupnih rashoda i u 2009. godini iznosi 7,1 milijun kuna.

#### **Bilješka 21.**

Porez na dobit utvrđen je i obračunan u skladu s odredbama Zakona i Pravilnika o porezu na dobit.

#### **Bilješka 22.**

Dobit nakon oporezivanja, odnosno dobit razdoblja predstavlja dobit prije oporezivanja po umanjenju za utvrđenu obvezu poreza na dobit, a iznosi za 2009. godinu 5,4 milijuna kuna.

### **Bilješke uz izvješće o promjenama kapitala**

Ovo izvješće sastavljeno je za godišnje razdoblje od 1. 1. - 31. 12. 2009. godine. Sadržaj izvješća određen je na osnovi smjernica što ih određuje MRS-1 - Prezentiranje financijskih izvještaja.

#### **Bilješka 23.**

U prethodnoj 2008. godini vrijednost upisanog kapitala iznosila je 204,8 milijuna kuna, rezerve iz dobiti iznosile su 110,3 milijuna kuna, revalorizacijske rezerve iznosile su 2,1 milijun kuna, zadržana dobit iznosila je 23,4 milijuna kuna, a dobit tekuće godine 17,7 milijuna kuna. Ukupna vrijednost kapitala (glavnice) iznosila je 358,3 milijuna kuna.

Tijekom 2008. godine došlo je do promjena na kapitalu, i to povećanje vrijednosti na stavkama upisanog kapitala i revalorizacijskih rezervi te smanjenja na stavkama rezervi iz dobiti, zadržane dobiti i dobiti tekuće godine.

Na dan 31.12. 2009. godine stanje kapitala bilo je sljedeće: upisani kapital iznosio je 279,5 milijuna kuna, rezerve iz dobiti 76,7 milijuna kuna, revalorizacijske rezerve 4,4 milijuna kuna, zadržane dobiti nije bilo i dobit tekuće godine 5,4 milijuna kuna. Sukladno tome, vrijednost ukupnog kapitala (glavnice) na kraju 2009. godine iznosila je 366,0 milijuna kuna pa je u usporedbi sa stanjem prethodne godine došlo do povećanja glavnice u iznosu od 7,7 milijuna kuna.

## Bilješke uz izvješće o novčanim tijekovima

### Bilješka 24.

Izvješće o novčanim tijekovima za tekuću poslovnu godinu prezentirano je sukladno MRS-u 7, primjenom direktne metode, razvrstavanjem novčanih tijekova na poslovne, investicijske i financijske aktivnosti kako slijedi:

	2008.			2009.		
	Novčani primici	Novčani izdaci	Povećanje/smanjenje novca	Novčani primici	Novčani izdaci	Povećanje/smanjenje novca
Iz poslovnih aktivnosti	494.648	437.559	57.089	492.027	482.965	9.062
Iz investicijske aktivnosti	10.847	74.854	-64.008	13.628	94.964	-81.337
Iz financijskih aktivnosti	165.764	159.376	6.388	184.376	114.165	70.211
<b>Ukupno</b>	<b>671.259</b>	<b>671.789</b>	<b>-531</b>	<b>690.031</b>	<b>692.094</b>	<b>-2.063</b>

Stanje novca na početku razdoblja	7.038
Stanje novca na kraju razdoblja	4.975

Najveći iznos primitaka iz poslovnih aktivnosti odnosi se na novčane primitke od kupaca, a najveći iznos izdataka na isplate dobavljačima.

Primici iz investicijskih aktivnosti odnose se na primitke od kamata, a izdaci na isplate za kupnju dugotrajne materijalne i nematerijalne imovine.

Primici iz financijskih aktivnosti odnose se na primitke od glavnice kredita i ostale novčane primitke, a izdaci na ostale novčane isplate koje čine depoziti kod banaka.

### Bilješka 24.

U usporedbi s početnim stanjem, ukupni novčani tok pokazuje smanjenje novca na datum bilance u iznosu od 2,1 milijun kuna.