

GODIŠNJE IZVJEŠĆE ZA 2010.

ZAGREB, TRAVANJ, 2011.

SADRŽAJ

DIONIČKO DRUŠTVO NARODNE NOVINE	3
UPRAVLJANJE I NADZOR	4
GLAVNA SKUPŠTINA	4
NADZORNI ODBOR	4
REVIZORSKI ODBOR.....	4
UPRAVA	5
POSLOVODSTVO	5
TEMELJNI KAPITAL I DIONICE	6
VLASNIČKA STRUKTURA	6
IZVJEŠĆE PREDSJEDNIKA UPRAVE	7
OSTVARENI REZULTATI POSLOVANJA	9
IZVJEŠĆE NEOVISNOG REVIZORA	16
TEMELJNA FINACIJSKA IZVJEŠĆA DRUŠTVA	18
BILANCA	18
RAČUN DOBITI I GUBITKA	20
IZVJEŠĆE O OSTALOJ SVEOBUHVAATNOJ DOBITI.....	21
IZVJEŠĆE O PROMJENAMA KAPITALA	22
IZVJEŠĆE O TIJEKU NOVCA	22
BILJEŠEKE UZ FINACIJSKA IZVJEŠĆA DRUŠTVA	24
ZNAČAJNE RAČUNOVODSTVENE POLITIKE PRIMIJENJENE KOD SASTAVLJANJA FINACIJSKIH IZVJEŠĆA	24
BILJEŠKE UZ BILANCU	30
BILJEŠKE UZ RAČUN DOBITI I GUBITKA	40
BILJEŠKE UZ IZVJEŠĆE O SVEOBUHVAATNOJ DOBITI.....	43
BILJEŠKE UZ IZVJEŠĆE O PROMJENAMA KAPITALA	43
BILJEŠKE UZ IZVJEŠĆE O NOVČANIM TIJEKOVIMA	44

Dioničko društvo Narodne novine

Narodne novine, dioničko društvo za izdavanje i tiskanje službenog lista Republike Hrvatske, službenih i drugih tiskanica te za trgovanje školskim i uredskim priborom.

Uspostavom samostalne hrvatske države u studenom 1990. godine Narodne novine postaju javno poduzeće, a 2000. godine, temeljem posebnog zakona, registrirane su kao dioničko društvo u 100% vlasništvu Republike Hrvatske.

Poslovne aktivnosti Društva odvijaju se kroz tri osnovne djelatnosti koje međusobno čine funkcionalnu cjelinu. To su nakladnička, tiskarska i trgovačko - distributivna djelatnost.

Usprkos recesiji u gospodarstvu koja je značajno utjecala na poslovne aktivnosti Društva, zadovoljni smo ostvarenim rezultatima poslovanja za 2010. Na pozitivan rezultat poslovanja utjecala je činjenica da od 1. srpnja 2010. više ne pokrivamo troškove tvrtke kćeri „Narodne novine press“ d.o.o. i ne financiramo njihovo poslovanje. Naime, nakon što je uprava Društva zajedno s NO uložila velike napore da se nađe odgovarajuće rješenje za poslovanje matice i tvrtke kćeri, od 1. srpnja Narodne novine posluju samostalno bez obveze financiranja poslovanja tvrtke kćeri.

U protekloj 2010. godini završili smo izgradnju poslovnog centra Savski gaj sa svim potrebnim sadržajima - centralnim skladištem, dijelom robotiziranim, a dijelom visoko regalnim, novim prodajnim centrom i uredskim dijelom u kojem su smještene sve djelatnosti i zajedničke službe Društva na jednom mjestu. Izgradnja poslovnog centra trajala je dvije godine, a pripreme su trajale više godina, od kupovine zemljišta, spajanja čestica, uređenja vlasničkih odnosa, ishođenja građevinske dozvole i niza drugih poslova koje je trebalo obaviti prije početka gradnje.

Radi se o najznačajnijoj investiciji Društva u vrijednosti od 164 milijuna kuna. Dvije trećine investicije smo financirali iz vlastitih izvora, a trećinu iz tuđih izvora putem kredita poslovne banke.

Temeljem Zaključka Vlade RH kojim je donesen Antikorupcijski program za trgovačka društva u većinskom državnom vlasništvu za razdoblje 2010.-2012., Narodne novine su izradile i usvojile akcijski plan za provedbu antikorupcijskog programa te ga provode sukladno operativnom planu u skladu sa zadanim rokovima. Osnovni ciljevi Antikorupcijskog programa jesu jačanje integriteta, odgovornosti i transparentnosti u radu, zatim stvaranje preduvjeta za sprječavanje korupcije na svim razinama i afirmacija pristupa „nulte tolerancije“ na korupciju. Provedbu nadzire resorno ministarstvo, NO i RO Društva na način na koji je predviđeno Zaključkom Vlade RH. Odluka Vlade iz 2009. godine o smanjenju plaća predsjednika i članova Uprave, rukovodećih djelatnika i svih zaposlenika u Društvu provedena je u cijelosti, a prema novoj Odluci provodi se i u 2011. godini.

Upravljanje i nadzor

Glavna skupština

Glavna skupština Društva sastoji se od jednog člana kojeg imenuje Vlada Republike Hrvatske.

Nadzorni odbor

Na 37. konstituirajućoj sjednici Nadzornog odbora održanoj 20. prosinca 2010. donesena je odluka o opozivu dotadašnjih članova Nadzornog odbora, a izabrani su novi članovi.

Nadzorni odbor čine:

Đurđa Hunjet, predsjednica Nadzornog odbora,

Mr. sci. Ivan Jelenčić, zamjenik predsjednice,

Ljiljana Očko Marković, član,

Dr. sci. Siniša Širac, član i

Dane Bićanić, član

Revizorski odbor

Na 34. sjednici Nadzornog odbora održanoj 21. rujna 2010. donesena je odluka o osnivanju Revizorskog odbora sukladno Akcijskom planu Društva za provođenje Antikorupcijskog programa Vlade Republike Hrvatske za trgovačka društva u većinskom državnom vlasništvu za razdoblje 2010. - 2012.

Revizorski odbor čine:

Silva Vresk, predsjednica

Krešimir Gulić, član

Marija Štahan, član

Uprava

Milivoj Fučkar, predsjednik Uprave

Dr. sci. Petar Piskač, član Uprave

Bojan Divjak, član Uprave

Posloводство

Sanja Perić

Direktorica Nakladničke djelatnosti

Nikola Sila

Pomoćnik direktorice Nakladničke djelatnosti

Slavko Hainski

Direktor Tiskarske djelatnosti

Branka Morić - Kolarić

Pomoćnica direktora Tiskarske djelatnosti

Srećko Frinčić

Direktor Trgovačke djelatnosti

Željka Debanić - Dorotić

Direktorica Sektora za upravljanje ljudskim resursima i korporativnim funkcijama

Ivo Škanata

Pomoćnik za pravne poslove direktorice Sektora za upravljanje ljudskim resursima i korporativnim funkcijama

Mr. sci. Davorka Tomrlin

Voditeljica Službe za financijske i računovodstvene poslove

Marija Štahan

Voditeljica Službe za plan, analizu i internu reviziju

Igor Öhlhofer

Voditelj Službe informatike

Temeljni kapital i dionice

Zakonom o preoblikovanju javnog poduzeća Narodne novine p.o. Zagreb utvrđena je vrijednost temeljnog kapitala Društva u iznosu od 204.792.000,00 kuna, a tijekom 2009. godine temeljni kapital je povećan za 74.727.000,00 kuna sukladno odluci Skupštine iz sredstava Društva. Temeljni kapital Društva sada iznosi 279.519.000 kuna a koji je podijeljen na 279.519 dionica nominalne vrijednosti 1.000 kuna.

Vlasnička struktura

Vlasnik 100% dionica Društva je Republika Hrvatska.

Izvješće predsjednika Uprave

Dioničko društvo Narodne novine završilo je još jednu poslovnu godinu. Uzimajući u obzir stanje u gospodarstvu zadovoljni smo ostvarenim rezultatima u prošloj godini. Rezultati i pokazatelji poslovanja nešto su lošiji u odnosu na godinu ranije, prvenstveno radi financiranja tvrtke kćeri do kraja lipnja prošle godine i padu svih gospodarskih aktivnosti, što se izravno odrazilo i na poslovanje tvrtke u cjelini.

Recesija u gospodarstvu, štednja svih segmenata javnog i realnog sektora dovela je do smanjenja obujma poslovnih aktivnosti i u nakladničkoj i u trgovačkoj djelatnosti. Upotrebom novih tehnologija (internetska izdanja) već niz godina pada naklada tiskanog izdanja službenog lista, a prihodi od oglasnika javne nabave uslijed štednje i smanjenih gospodarskih aktivnosti također su manji u odnosu na prethodnu godinu.

Značajniji pad realizacije ostvaren je u trgovačkoj djelatnosti kako zbog situacije u gospodarstvu tako i zbog činjenice da se nabave putem javnog nadmetanja u kojem je najvažniji kriterij najniža cijena često ide na štetu ostalih elemenata ponude, a što znači da kvaliteta robe ili usluge i cijena nisu uvijek u korelaciji.

U 2010. godini ostvaren je ukupni prihod u iznosu od 373,1 milijuna kuna i manji je 18% u odnosu na godinu ranije. Ukupni rashodi također su manji 18% što je rezultiralo ostvarenom bruto dobiti u iznosu od 4,8 milijuna kuna.

Nakladnička djelatnost je uz svoju osnovnu djelatnost vezanu uz obradu i objavu zakonskih propisa u elektroničkoj i pisanoj formi organizirala savjetovanja i edukacije prvenstveno pravne tematike. U 2010. godini održano je sedam edukacija vezanih za program izobrazbe javne nabave i osam savjetovanja koja su se odnosila na primjenu novih zakonskih propisa. Pravna biblioteka Narodnih novina, također značajan dio nakladničke djelatnosti u prošloj godini objavila je 40 što novih, što ponovljenih izdanja. U pripremi i realizaciji savjetovanja sudjeluju eminentni pravni stručnjaci, kao što su i autori knjiga naše pravne biblioteke.

Na kraju ponosno ističemo da smo u prošloj godini završili novi poslovni centar u Savskom gaju od 16.000 m². U poslovnom centru nalazi se moderno središnje skladište koje se sastoji od dva dijela, automatiziranog (robotiziranog) i visoko regalnog skladišta.

U prizemlju poslovnog centra smješten je novi prodajni centar. U prvom dijelu prošle godine preseljeno je središnje skladište koje je do tada bilo u najmu. U studenom su preseljene ostale službe i djelatnosti koje su do tada bile smještene na više lokacija. Početkom ove godine otvoren je novi prodajni centar s cjelokupnim asortimanom Narodnih novina. Radi se o najznačajnijoj investiciji Društva koju smo pripremali niz godina i konačno uspješno realizirali.

Planirane aktivnosti Društva u 2011.

Usprkos činjenici da će recesija i u ovoj godini utjecati na gospodarske aktivnosti mi smo Planom poslovanja zacrtali dosta ambiciozne ciljeve koji se prvenstveno odnose na

povećanje prodaje u trgovačkoj djelatnosti. Otvaranjem novog prodajnog centra u Zagrebu i novom organizacijom trgovačke djelatnosti trebali bi povećati tržišni udjel Narodnih novina i ojačati tržišnu poziciju Društva. Radi ostvarenja postavljenih ciljeva planiramo kadrovski ojačati trgovačku djelatnost i povećati prodaju prvenstveno naše robne marke Nano, zatim robnih marki uredskog i školskog pribora koje zastupamo i prodaju putem interneta.

Narodne novine planiraju daljnji razvoj elektronički baziranih usluga (e-tiskarnica, e-tendering, e-dražba) radi jednostavnosti i brze dostupnosti potencijalnim kupcima putem javnih računalnih mreža. Cilj nam je održati tehnološki korak sa suvremenim načinima komunikacije i poslovanja, omogućujući time sve prednosti i uštede koje donosi "digitalno doba", uz očekivani lagani rast prodaje takvih usluga kao i povećanje tržišnog udjela.

Nadamo se da će gospodarska kretanja u ovoj godini imati uzlazni trend te da ćemo uspjeti realizirati zacrtane ciljeve kao što smo to do sada uvijek uspijevali.

PREDSJEDNIK UPRAVE

Milivoj Fučkar, dipl.oec.

Ostvareni rezultati poslovanja

Recesija koja je snažno zahvatila hrvatsko gospodarstvo utjecala je na poslovne aktivnosti Društva. Štednja na svim razinama, u državnim poduzećima i javnoj upravi te u gospodarstvu rezultirala je manjim ukupnim prihodom Društva. Iako je zabilježen značajan pad ukupnih prihoda u odnosu na prethodnu godinu, osim recesije na pad prihoda je utjecala i činjenica da smo u 2009. godini imali iskazane prihode od prodaje lista "Vjesnik", a u 2010. samo za šest mjeseci. No, usprkos tome ostvarili smo pozitivan financijski rezultat. Na pozitivan rezultat poslovanja utjecala je činjenica da od 1. srpnja 2010. više ne pokrivamo troškove tvrtke kćeri „Narodne novine press“ d.o.o., i ne financiramo njihovo poslovanje. Naime, nakon što je uprava Društva zajedno s NO uložila velike napore da se nađe odgovarajuće rješenje za poslovanje matice i tvrtke kćeri, od 1. srpnja Narodne novine posluju samostalno bez obveze financiranja poslovanja tvrtke kćeri.

U trgovačkoj djelatnosti pad realizacije je iznosio 11% manje u 2010. godini u odnosu na 2009. godinu, dok je nakladnička djelatnost ostvarila pad realizacije od 7% u odnosu na prethodnu 2009. godinu.

Ostvareni ukupni prihod za 2009. godinu iznosi 372,5 milijuna kuna i manji je 18% u odnosu na prethodnu godinu. Prihodi od prodaje dnevnog lista Vjesnik također su pridonijeli smanjenju ukupnog prihoda, budući da su prihodi dnevnog lista Vjesnik u 2010. godini sudjelovali u ukupnom prihodu samo za prvih šest mjeseci.

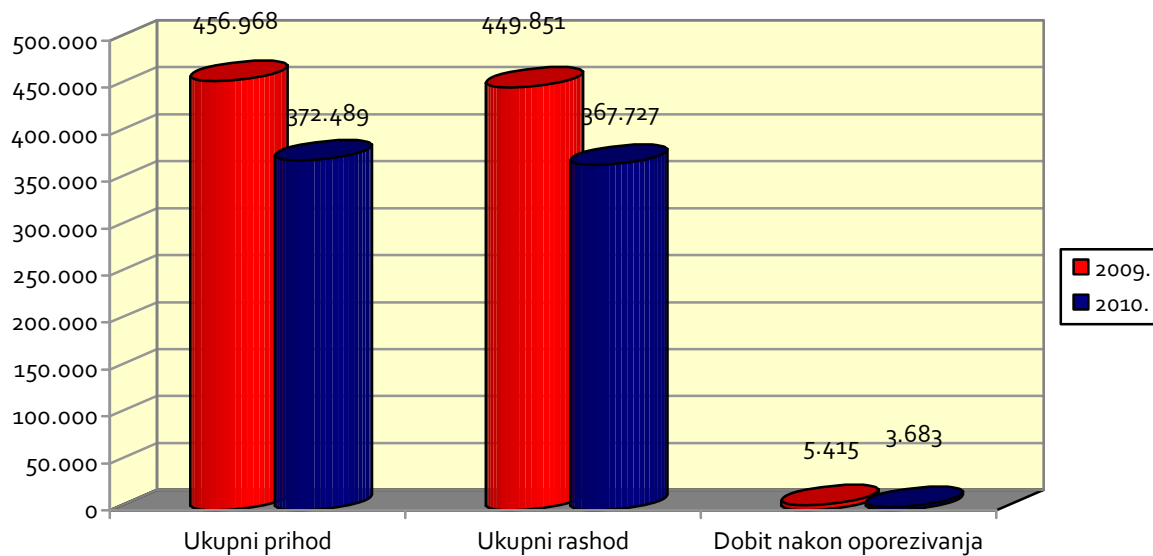
Ukupni rashodi Društva u 2010. godini iznose 367,7 milijuna kuna i manji su 18% u odnosu na godinu ranije budući da se u rashodima za 2010. godinu nalaze rashodi dnevnog lista „Vjesnik“ za prvih šest mjeseci prošle godine.

Ostvarena dobit prije oporezivanja iznosi 4,8 milijuna kuna, a neto dobit 3,7 milijuna kuna i manja je 32% u odnosu na prošlu godinu.

U 2010. godini završili smo izgradnju poslovnog centra Savski gaj u koji su smještene sve djelatnosti i zajedničke službe Društva na jednom mjestu.

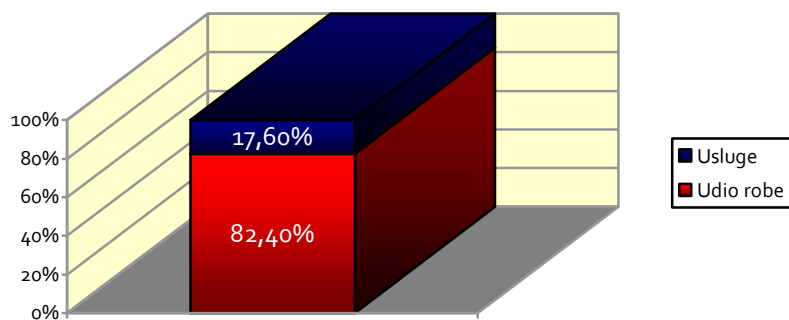
Raspored dobiti na prijedlog Uprave i Nadzornog odbora utvrđuje Skupština dioničkog društva Narodne novine.

Rezultati poslovanja u 2009. i 2010. godini

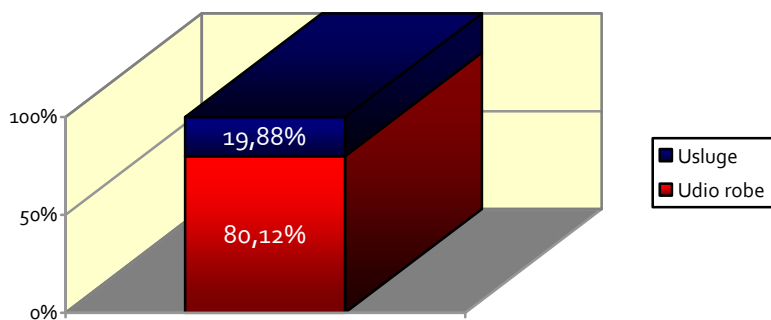


Struktura poslovnih prihoda

2009.godina



2010. godina

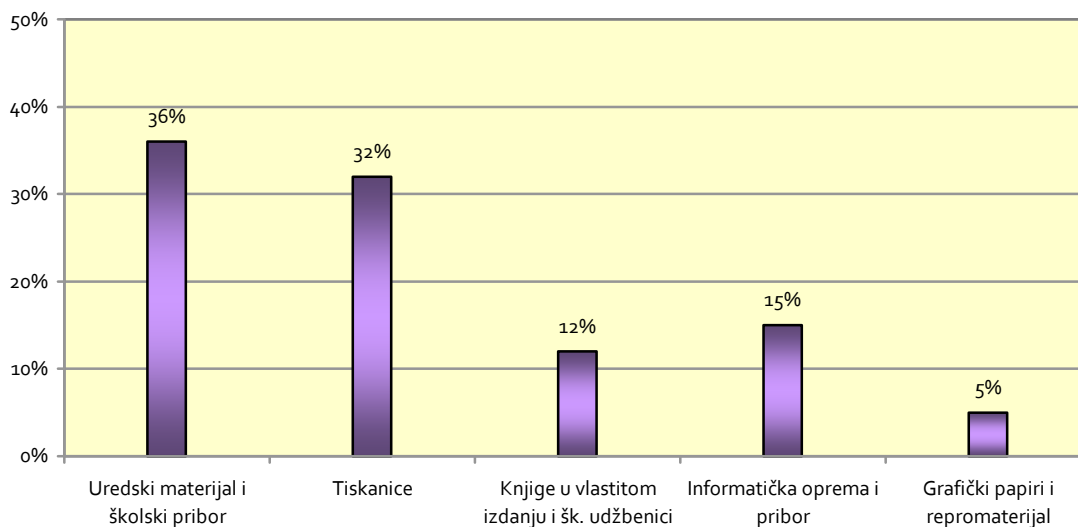


Prihod od prodaje usluga čine pretplata i oglasni dio Službenog lista RH „Narodne novine“, prihodi od Internet objave oglasa u elektroničkom OJN i pretplata na elektroničko izdanje.

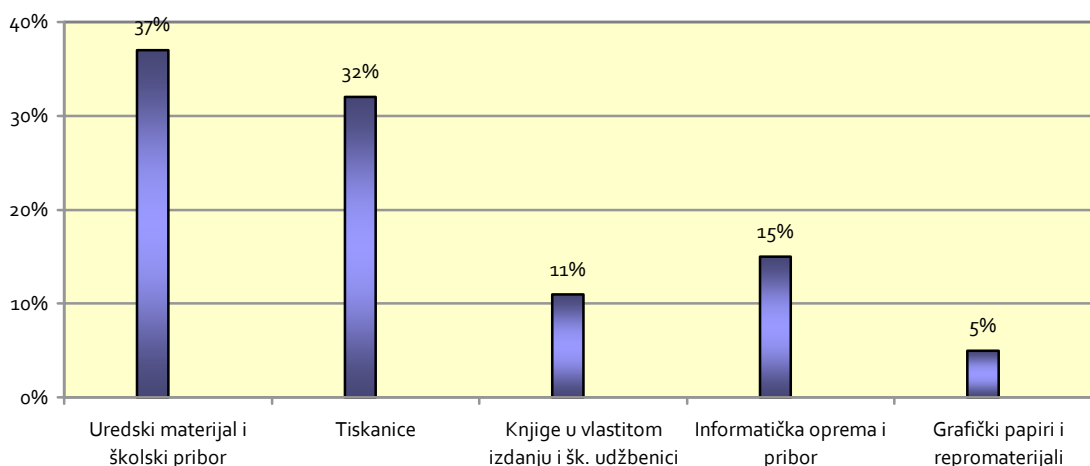
U strukturi prodaje robe najviše su zastupljeni uredski materijal i školski pribor, tiskalice, informatička oprema i pribor, knjige u vlastitom izdanju i školske knjige i pribor te grafički papiri i repromaterijali.

Struktura prodaje po vrstama robe

2009. godina



2010. godina



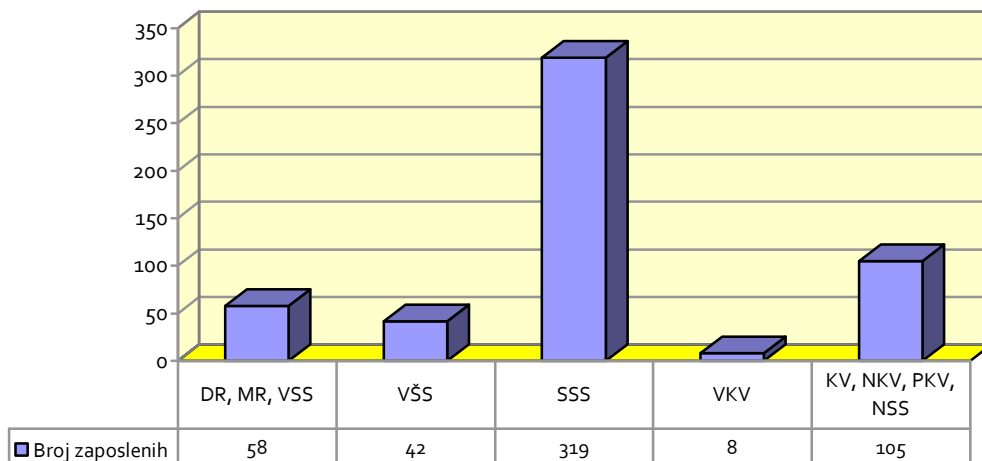
Zaposleni i plaće

U 2010. godini prosječan broj zaposlenih djelatnika je 539, a prosječna neto plaća po djelatniku iznosila je 6.875 kuna. Tijekom godine smanjen je broj zaposlenih djelatnika, pa je na dan 31. 12. 2010. godine bilo zaposleno 532 djelatnika.

BROJ ZAPOSLENIH PO DJELATNOSTIMA	31. 12. 2009.	31. 12. 2010.	POVEĆANJE/ SMANJENJE
Nakladnička djelatnost	54	49	-5
Trgovačka djelatnost	252	247	-5
Tiskarska djelatnost	81	78	-3
Zajedničke službe uprave, prodaje i logistike	159	158	-1
Ukupno	546	532	-14

Kvalifikacijska struktura djelatnika u Društvu.

	31.12. 2010.	%
DR, MR, VSS	58	11
VŠS	42	8
SSS	319	60
VKV	8	2
KV, NKV, PKV, NSS	105	19
Ukupno	532	100



U sljedećim tablicama je prikazana visina i struktura aktive po elementima za 2009. i 2010. godinu.

Dugotrajna imovina

(u tisućama kuna)

	31. 12. 2009.	%	31. 12. 2010.	%
Nematerijalna imovina	9.724	3%	10.728	4%
Materijalna imovina	283.066	94%	281.841	94%
Dugotrajna financijska imovina	9.934	3%	7.499	2%
Potraživanja	-	-	-	-
Ukupno	302.724	100%	300.068	100%

Kratkotrajna imovina

(u tisućama kuna)

	31. 12. 2009.	%	31. 12. 2010.	%
Zalihe	30.399	15%	34.150	16%
Potraživanja	56.712	27%	47.706	23%
Kratkotrajna financijska imovina	114.819	56%	121.183	58%
Novac na računu i blagajni	4.975	2%	5.208	3%
Ukupno	206.905	100%	208.247	100%

Zalihe robe i materijala

(u tisućama kuna)

	31.12. 2009.	31. 12. 2010.	INDEKS 10./09.
Sirovine i materijal	1.021	1.698	166
Nedovršeni proizvodi i poluproizvodi	840	645	77
Gotovi proizvodi	8.888	7.959	90
Trgovačka roba	19.650	20.747	106
Dugotrajna imovina namijenjena prodaji	-	3.102	-
Ukupno	30.399	34.150	112

Kratkotrajna potraživanja

(u tisućama kuna)

	31.12. 2009.	31. 12. 2010.	INDEKS 10./09.
Potraživanja od kupaca	50.765	45.247	89
Potraživanja od zaposlenika i članova poduzetnika	428	315	74
Potraživanja od države i drugih institucija	5.497	2.127	39
Ostala potraživanja	21	17	81
Ukupno	56.712	47.706	84

U sljedećim tablicama prikazana je visina i struktura pasive po elementima za 2009. i 2010. godinu.

Kapital i rezerve

(u tisućama kuna)

	31. 12. 2009.	%	31. 12. 2010.	%
Temeljni (upisani) kapital	279.519	76%	279.519	76%
Kapitalne rezerve	-	-	-	-
Rezerve iz dobiti	76.650	21%	82.065	22%
Revalorizacijske rezerve	4.370	1%	1.705	1%
Zadržana dobit	-	%	-	-
Dobit tekuće godine	5.415	2%	3.683	1%
Ukupno	365.955	100%	366.972	100%

Dugoročna rezerviranja za rizike i troškove

(u tisućama kuna)

	31. 12. 2009.	%	31. 12. 2010.	%
Rezerviranja za mirovine i slične troškove (obveze)	11.537	80%	11.241	70%
Rezerviranja za porezne obveze	-	-	-	-
Druga rezerviranja	2.901	20%	4.901	30%
Ukupno	14.437	100%	16.142	100%

Dugoročne obveze

(tisućama kuna)

	31. 12. 2009.	%	31. 12. 2010.	%
Obveze za zajmove, depozite i slično	52.250	98%	41.250	96%
Ostale dugoročne obveze	1.274	2%	1.216	3%
Odgođena porezna obveza	-	-	426	1%
Ukupno	53.524	100%	42.892	100%

Kratkoročne obveze

(u tisućama kuna)

	31. 12. 2009.	%	31. 12. 2010.	%
Obveze za zajmove, depozite i slično	2.838	4%	11.083	14%
Obveze za predujmove	6.612	9%	9.931	13%
Obveze prema dobavljačima	55.989	79%	47.764	61%
Obveze po vrijednosnim papirima	32	-	-	-
Obveze prema zaposlenima	3.889	5%	3.684	5%
Obveze za poreze, doprinose i slična davanja	1.626	2%	5.308	7%
Ostale kratkoročne obveze	475	1%	267	-
Ukupno	71.461	100%	78.037	100%

Izješće neovisnog revizora

UPRAVI I VLASNICIMA DRUŠTVA NARODNE NOVINE D.D.

Obavili smo reviziju priloženih financijskih izvješćaja društva Narodne novine d.d. Zagreb (dalje: Društvo) koji uključuju izvješćaj o financijskom položaju Društva na dan 31. prosinca 2010. godine, izvješćaj o sveobuhvatnoj dobiti, izvješćaj o promjenama kapitala i izvješćaj o novčanim tokovima za godinu koja završava na taj datum, sažetak značajnih računovodstvenih politika i ostale bilješke a koji su prikazani na stranicama 4 do 32.

ODGOVORNOSTI UPRAVE ZA FINANCIJSKE IZVJEŠĆAJE

Uprava je odgovorna za sastavljanje i objektivan prikaz navedenih financijskih izvješćaja u skladu sa Međunarodnim standardima financijskog izvješćavanja koji se primjenjuju u Europskoj Uniji. Ova odgovornost uključuje: oblikovanje, primjenu i održavanje internih kontrola relevantnih za pripremu i fer prikaz financijskih izvješćaja koja ne sadržavaju značajne pogrešne iskaze, bilo zbog prijevare ili pogreške, odabir i primjenu odgovarajućih računovodstvenih politika, kao i izradu razumnih računovodstvenih procjena.

ODGOVORNOSTI REVIZORA

Naša je odgovornost izraziti mišljenje o ovim financijskim izvješćajima na temelju provedene revizije. Postupak revizije proveden je sukladno Međunarodnim revizijskim standardima koji zahtijevaju usklađenost sa etičkim zahtjevima te planiranje i provođenje revizije kako bismo postigli razumno uvjerenje o tome da financijski izvješćaji ne sadrže značajne pogrešne iskaze.

Revizija uključuje provedbu procedura prikupljanja revizijskih dokaza koji potkrepljuju iznose i objavljivanja prikazana u financijskim izvješćajima. Odabrane procedure ovise o procjeni revizora, uključujući i procjenu rizika značajnih pogrešnih iskaza u financijskim izvješćajima, zbog prijevare ili pogreške. Prilikom procjene rizika revizor razmatra interne kontrole relevantne za pripremu i fer prikaz financijskih izvješćaja od strane društva kako bi osmislio odgovarajuće revizijske procedure, ali ne u svrhu izražavanja mišljenja o učinkovitosti internih kontrola. Revizija također uključuje procjenjivanje računovodstvenih načela i značajnih procjena Uprave, kao i cjelokupnog prikaza financijskih izvješćaja.

Vjerujemo da naša revizija pruža razumnu osnovu za izražavanje mišljenja.

MIŠLJENJE

Prema našem mišljenju, financijski izvještaji prikazuju realno i objektivno u svim značajnim aspektima financijski položaj Društva na dan 31. prosinca 2010. godine, kao i rezultate njegova poslovanja te novčani tijek i promjene vlastitog kapitala za razdoblje koje završava na taj datum u skladu s Međunarodnim standardima financijskog izvještavanja.

POSEBAN NAGLASAK

Bez utjecaja na izraženo mišljenje, skrećemo pozornost na činjenicu da Društvo unatoč naporima uložanim u zadnjih nekoliko godina nije uspjelo dio nekretnina zemljišnoknjižno upisati u vlasništvo Narodnih novina d.d., a koristi ih i evidentira u svojim poslovnim knjigama. Za neke od tih nekretnina vlasništvo je potrebno dokazivati izvornicima osnovnog ugovora što otežava i usporava postupak.

Poslovno izvješće u skladu je s revidiranim financijskim izvještajima.

Reconsult d.o.o., revizija i konzalting
Trg hrvatskih velikana 4/1, 10000 Zagreb
Zagreb, 26. ožujka 2011. godine

Ovlašteni revizor:

Marija Zupančić

Revizorsko društvo:

Reconsult d.o.o., Zagreb

Temeljna financijska izvješća Društva

BILANCA

na dan 31. 12. 2010.

(u tisućama kuna)

POZICIJA	IZNOS		STRUKTURA		BILJEŠKE
	31. 12. 2009.	31. 12. 2010.	2009.	2010.	
AKTIVA					
A. POTRAŽIVANJA ZA UPISANI A NEUPLAĆENI KAPITAL	-	-	-	-	
B. DUGOTRAJNA IMOVINA	302.724	300.068	59,3	58,9	
I. Nematerijalna imovina	9.724	10.728	1,9	2,1	1.
1. Izdaci za razvoj	-	-	-	-	
2. Koncesije, patenti, licencije, robne i uslužne marke, softver i ostala prava	7.883	10.573	1,5	2,1	
3. Goodwil	-	-	-	-	
4. Predujmovi za nabavu nematerijalne imovine	-	-	-	-	
5. Nematerijalna imovina u pripremi	1.842	155	0,4	-	
6. Ostala nematerijalna imovina	-	-	-	-	
II. Materijalna imovina	283.066	281.841	55,4	55,3	2.
1. Zemljište i šume	10.105	18.886	2,0	3,7	
2. Građevinski objekti	110.748	211.579	21,7	41,5	
3. Postrojenja i oprema (strojevi)	8.676	22.394	1,7	4,4	
4. Alati, pogonski inventar i transportna imovina	7.039	27.871	1,4	5,5	
5. Biološka imovina	-	-	-	-	
6. Predujmovi za materijalnu imovinu	1.656	-	0,3	-	
7. Materijalna imovina u pripremi	144.552	714	28,3	0,1	
8. Ostala materijalna imovina	290	398	0,1	0,1	
9. Ulaganje u nekretnine	-	-	-	-	
III. Dugotrajna financijska imovina	9.934	7.499	1,9	1,5	3.
1. Udjeli (dionice) kod povezanih poduzetnika	20	20	-	-	
2. Dani zajmovi povezanim poduzetnicima	-	-	-	-	
3. Sudjelujući interesi (udjeli)	6.982	4.743	1,4	0,9	
4. Ulaganja u vrijednosne papire	-	-	-	-	
5. Dani zajmovi, depoziti i slično	2.931	2.736	0,6	0,5	
6. Vlastite dionice i udjeli	-	-	-	-	
7. Ostala dugotrajna financijska imovina	-	-	-	-	
IV. Potraživanja	-	-	-	-	
1. Potraživanja od povezanih poduzetnika	-	-	-	-	
2. Potraživanja s osnove prodaje na kredit	-	-	-	-	
3. Ostala potraživanja	-	-	-	-	
V. Odgođena porezna imovina	-	-	-	-	
C. KRATKOTRAJNA IMOVINA	206.905	208.247	40,5	40,9	
I. Zalihe	30.399	34.150	6,0	6,7	4.
1. Sirovine i materijal	1.021	1.698	0,2	0,3	
2. Proizvodnja u tijeku	840	645	0,2	0,1	
3. Gotovi proizvodi	8.888	7.959	1,7	1,6	
4. Trgovačka roba	19.650	20.747	3,8	4,1	
5. Predujmovi za zalihe	-	-	-	-	
6. Dugotrajna imovina namijenjena prodaji	-	3.102	-	0,6	

7. Biološka imovina	-	-	-	-	
II. Potraživanja	56.712	47.706	11,1	9,4	5.
1. Potraživanja od povezanih poduzetnika	-	-	-	-	
2. Potraživanja od kupaca	50.765	45.247	9,9	8,9	
3. Potraživanja od sudjelujućih poduzetnika	-	-	-	-	
4. Potraživanja od zaposlenika i članova poduzetnika	428	315	0,1	0,1	
5. Potraživanja od države i drugih institucija	5.497	2.127	1,1	0,4	
6. Ostala potraživanja	21	17	-	-	
III. Kratkotrajna financijska imovina	114.819	121.183	22,5	23,8	6.
1. Udjeli (dionice) kod povezanih poduzetnika	-	-	-	-	
2. Dani zajmovi povezanim poduzetnicima	-	-	-	-	
3. Sudjelujući interesi (udjeli)	-	-	-	-	
4. Ulaganja u vrijednosne papire	-	-	-	-	
5. Dani zajmovi, depoziti i slično	114.819	121.183	22,5	23,8	
6. Vlastite dionice i udjeli	-	-	-	-	
7. Ostala financijska imovina	-	-	-	-	
IV. Novac u banci i blagajni	4.975	5.208	1,0	1,0	7.
D. PLAĆENI TROŠKOVI BUDUĆEG RAZDOBLJA	897	1.022	0,2	0,2	
I OBRAČUNATI PRIHODI	-	-	-	-	8.
E. GUBITAK IZNAD VISINE KAPITALA	-	-	-	-	
F. UKUPNA AKTIVA	510.525	509.337	100,0	100,0	
G. IZVANBILANČNI ZAPISI	1.905	1.320	0,4	0,3	9.
P A S I V A					
A. KAPITAL I REZERVE	365.955	366.972	71,7	72,0	
I. TEMELJNI (UPISANI) KAPITAL	279.519	279.519	54,8	54,9	10.
II . KAPITALNE REZERVE	-	-	-	-	
III. REZERVE IZ DOBITI	76.650	82.065	15,0	16,1	11.
1. Zakonske rezerve	8.827	9.097	1,7	1,8	
2. Rezerve za vlastite dionice	-	-	-	-	
3. Vlastite dionice i udjeli (odbitna stavka)	-	-	-	-	
4. Statutarne rezerve	-	-	-	-	
5. Ostale rezerve	67.824	72.968	13,3	14,3	
IV. REVALORIZACIJSKE REZERVE	4.370	1.705	0,9	0,3	
V. ZADRŽANA DOBIT	-	-	-	-	
VI. PRENESENI GUBITAK	-	-	-	-	
VII. DOBIT POSLOVNE GODINE	5.415	3.683	1,1	0,7	12.
VIII. GUBITAK POSLOVNE GODINE	-	-	-	-	
IX. MANJINSKI INTERES	-	-	-	-	
B. REZERVIRANJA	14.437	16.142	2,8	3,2	13.
1. Rezerviranja za mirovine i slične obveze	11.537	11.241	2,3	2,2	
2. Rezerviranja za porezne obveze	-	-	-	-	
3. Druga rezerviranja	2.900	4.901	0,6	1,0	
C. DUGOROČNE OBVEZE	53.524	42.892	10,5	8,4	14.
1. Obveze prema povezanim poduzetnicima	-	-	-	-	
2. Obveze za zajmove, depozite i slično	52.250	41.250	10,2	8,1	
3. Obveze prema bankama i drugim financijskim institucijama	-	-	-	-	
4. Obveze za predujmove	-	-	-	-	
5. Obveze prema dobavljačima	-	-	-	-	
6. Obveze po vrijednosnim papirima	-	-	-	-	

7. Ostale dugoročne obveze	1.274	1.216	0,2	0,2	
8. Odgođena porezna obveza	-	426	-	0,1	
D. KRATKOROČNE OBVEZE	71.461	78.037	14,0	15,3	15.
1. Obveze prema povezanim poduzetnicima	-	-	-	-	
2. Obveze za zajmove, depozite i slično	2.838	11.083	0,6	2,2	
3. Obveze prema bankama i drugim financijskim institucijama	-	-	-	-	
4. Obveze za predujmove	6.612	9.931	1,3	1,9	
5. Obveze prema dobavljačima	55.989	47.764	11,0	9,4	
6. Obveze po vrijednosnim papirima	32	3.684	-	-	
7. Obveze prema zaposlenima	3.889	3.684	0,8	0,7	
8. Obveze za poreze, doprinose i slična davanja	1.626	5.308	0,3	1,0	
9. Obveze s osnove udjela u rezultatu	-	-	-	-	
10. Obveze po osnovi dugotrajne imovine namijenjene prodaji	-	-	-	-	
11. Ostale kratkoročne obveze	475	267	0,1	0,1	
E. ODGOĐENO PLAĆANJE TROŠKOVA I PRIHOD BUDUĆEG RAZDOBLJA	5.148	5.293	1,0	1,0	16.
F. UKUPNA PASIVA	510.525	509.337	100,0	100,0	
G. IZVANBILANČNI ZAPISI	1.905	1.320	0,4	0,3	17.

RAČUN DOBITI I GUBITKA

(u tisućama kuna)

POZICIJA	IZNOS		STRUKTURA		INDEKS	BILJEŠKE
	2009.	2010.	2009.	2010.		
I. POSLOVNI PRIHODI	442.062	367.319	96,7	98,6	83	18.
1. Prihodi od prodaje	412.731	356.434	90,3	95,7	86	
2. Ostali prihodi osnovne djelatnosti	29.331	10.885	6,4	2,9	37	
II. POSLOVNI RASHODI	443.237	367.085	97,0	98,5	83	19.
1. Smanjenje vrijednosti zaliha nedovršene proizvodnje i gotovih proizvoda	-	1.124	-	0,3		
2. Povećanje vrijednosti zaliha nedovršene proizvodnje i gotovih proizvoda	1.536	-	0,3	-		
3. Materijalni troškovi	316.934	248.401	69,4	66,7	78	
a) troškovi sirovina i materijala	24.358	22.147	5,3	5,9	91	
b) troškovi prodane robe	188.102	161.279	41,2	43,3	86	
c) ostali vanjski troškovi	104.474	64.976	22,9	17,4	62	
4. Troškovi osoblja	77.654	72.431	17,0	19,4	93	
a) neto nadnice i plaće	44.087	42.238	9,6	11,3	96	
b) troškovi poreza i doprinosa iz plaća	21.979	19.457	4,8	5,2	89	
c) doprinosi na plaće	11.588	10.785	2,5	2,9	93	
5. Amortizacija	18.478	18.520	4,0	5,0	100	
6. Ostali troškovi	17.921	16.310	3,9	4,4	91	
7. Vrijednosno usklađivanje	8.925	3.838	2,0	1,0	43	
a) dugotrajne imovine (osim financijske imovine)	-	-	-	-	-	
b) kratkotrajne imovine (osim financijske imovine)	8.925	3.838	2,0	1,0	43	
8. Rezerviranja	100	3.413	0,0	0,9	3.413	
9. Ostali poslovni rashodi	4.762	3.049	1,1	0,8	64	
III. FINANCIJSKI PRIHODI	14.906	4.376	3,3	1,2	29	

1. Kamate, tečajne razlike, dividende i slični prihodi iz odnosa s povezanim poduzetnicima	-	-	-	-	-	
2. Kamate, tečajne razlike, dividende i slični prihodi iz odnosa s nepovezanim poduzetnicima i drugim osobama	14.906	4.376	3,3	1,2	29	
3. Dio prihoda od pridruženih poduzetnika i sudjelujućih interesa	-	-	-	-	-	
4. Nerealizirani dobiti (prihodi)	-	-	-	-	-	
5. Ostali financijski prihodi	-	-	-	-	-	
IV. FINANCIJSKI RASHODI	6.613	642	1,4	0,2	10	
1. Kamate, tečajne razlike i drugi rashodi iz odnosa s povezanim poduzetnicima	-	-	-	-	-	
2. Kamate, tečajne razlike i drugi rashodi iz odnosa s nepovezanim poduzetnicima i drugim osobama	6.613	642	1,4	0,2	10	
3. Nerealizirani gubici (rashodi) financijske imovine	-	-	-	-	-	
4. Ostali financijski rashodi	-	-	-	-	-	
V. IZVANREDNI - OSTALI PRIHODI	-	795	-	0,2	-	
VI. IZVANREDNI - OSTALI RASHODI	-	-	-	-	-	
VII. UKUPNI PRIHODI	456.968	372.489	100,0	100,0	82	18.
VIII. UKUPNI RASHODI	449.851	367.727	98,4	98,7	82	19.
IX. DOBIT PRIJE OPOREZIVANJA	7.118	4.762	1,6	1,3	67	20.
X. GUBITAK PRIJE OPOREZIVANJA	-	-	-	-	-	
XI. POREZ NA DOBIT	1.703	1.080	0,4	0,3	63	21.
XII. DOBIT RAZDOBLJA	5.415	3.683	1,2	1,0	68	22.
XIII. GUBITAK RAZDOBLJA	-	-	-	-	-	

IZVJEŠĆE O OSTALOJ SVEOBUHVAATNOJ DOBITI

(u tisućama kuna)

Red. br.	OPIS	2009.	2010.	BILJEŠKE
I.	DOBIT ILI GUBITAK RAZDOBLJA	5.415	3.683	
II.	OSTALA SVEOBUHVAATNA DOBIT/GUBITAK PRIJE POREZA	2.488	-2.239	
1.	Dobit ili gubitak s osnove ponovnog vrednovanja financijske imovine raspoložive za prodaju	2.488	-2.239	
III.	POREZ NA OSTALU SVEOBUHVAATNU DOBIT RAZDOBLJA	498	-448	
IV.	NETO OSTALA SVEOBUHVAATNA DOBIT ILI GUBITAK RAZDOBLJA	1.991	-1.791	
V.	SVEOBUHVAATNA DOBIT ILI GUBITAK RAZDOBLJA	7.406	1.891	23.

IZVJEŠĆE O PROMJENAMA KAPITALA

(u tisućama kuna)

NAZIV STAVKE	2010.				BILJEŠKE
	31. 12. 2009.	SMANJENJA	POVEĆANJA	31. 12. 2010.	
Upisani kapital	279.519	-	-	279.519	
Kapitalne rezerve	-	-	-	-	
Rezerve iz dobiti	76.650	-	5.415	82.065	
Revalorizacijske rezerve	4370	2.665	-	1.705	
Zadržana dobit	-	-	-	-	
Dobit ili gubitak tekuće godine	5.415	1.732	-	3.683	
Ukupno	365.955	4.397	5.415	366.972	24.

IZVJEŠĆE O TIJEKU NOVCA

(u tisućama kuna)

OPIS	2009.	2010.	INDEKS	BILJEŠKE
POSLOVNE AKTIVNOSTI				
Novčani primici od kupaca	477.265	453.177	95	25.
Novčani primici od tantijema, naknada, provizija i slično	-	-	-	
Novčani primici od osiguranja za naknadu šteta	94	42	45	
Novčani primici s osnove povrata poreza	-	4.246	-	
Ostali novčani primici	14.669	1.692	12	
UKUPNO NOVČANI PRIMICI OD POSLOVNIH AKTIVNOSTI	492.027	459.158	93	25.
Novčani izdaci dobavljačima	364.060	314.777	86	
Novčani izdaci za zaposlene	77.654	72.431	93	
Novčani izdaci za osiguranje za naknade šteta	1.030	1.014	98	
Novčani izdaci za kamate	6.006	1.938	32	
Novčani izdaci za poreze	21.998	25.299	115	
Ostali novčani izdaci	12.216	8.698	71	
UKUPNO NOVČANI IZDACI OD POSLOVNIH AKTIVNOSTI	482.965	424.156	88	25.
NETO POVEĆANJE NOVČ. TIJEKA OD POSLOVNIH AKTIVNOSTI	9.062	35.002	386	
NETO SMANJENJE NOVČ. TIJEKA OD POSLOVNIH AKTIVNOSTI	-	-	-	
INVESTICIJSKE AKTIVNOSTI				25.
Novčani primici od prodaje dugotrajne materijalne i nematerijalne imovine	-	-	-	
Novčane primici od prodaje vlasničkih i dužničkih instrumenata	-	1.507	-	
Novčani primici od kamata	13.627	3.646	27	
Novčani primici od dividendi	-	77	-	
Ostali novčani primici od investicijskih aktivnosti	-	-	-	
UKUPNO NOVČANI PRIMICI OD INVESTICIJSKIH AKTIVNOSTI	13.627	5.230	38	25.
Novčani izdaci za kupnju dugotrajne nematerijalne i materijalne imovine	94.964	29.784	-	
Novčani izdaci za stjecanje vlasničkih i dužničkih financijskih instrumenata	-	-	-	
Ostali novčani izdaci od investicijskih aktivnosti	-	-	-	
UKUPNO NOVČANI IZDACI OD INVESTICIJSKIH AKTIVNOSTI	94.964	29.784	31	25.
NETO POVEĆANJE NOVČ. TIJEKA OD INVESTICIJSKIH AKTIVNOSTI	-	-	-	
NETO SMANJENJE NOVČ. TIJEKA OD INVESTICIJSKIH AKTIVNOSTI	81.337	24.555	30	

FINANCIJSKE AKTIVNOSTI				25.
Novčani primici od izdavanja vlasničkih i dužničkih financijskih instrumenata	-	-	-	
Novčani primici od glavnice kredita, zadužnica, pozajmica i drugih posudbi	25.000	-	-	
Ostali primici od financijskih aktivnosti	159.376	114.165	72	
UKUPNO NOVČANI PRIMICI OD FINANCIJSKIH AKTIVNOSTI	184.376	114.165	62	25.
Novčani izdaci za otplatu glavnice kredita i obveznica	-	2.750	-	
Novčani izdaci za isplatu dividendi	-	-	-	
Novčani izdaci za financijski najam	-	-	-	
Novčani izdaci za otkup vlastitih dionica	-	-	-	
Ostali novčani izdaci od financijskih aktivnosti	114.165	121.629	107	
UKUPNO NOVČANI IZDACI OD FINANCIJSKIH AKTIVNOSTI	114.165	124.379	109	25.
NETO POVEĆANJE NOVČANOG TIJEKA OD FINANCIJSKIH AKTIVNOSTI	70.211	-	-	
NETO SMANJENJE NOVČANOG TIJEKA OD FINANCIJSKIH AKTIVNOSTI	-	10.214	-	
Ukupno povećanje novčanog tijeka	-	233	-	
Ukupno smanjenje novčanog tijeka	2.063	-	-	
Novac i novčani ekvivalenti na početku razdoblja	7.038	4.975	71	25.
Povećanje novca i novčanih ekvivalenata	-	233	-	
Smanjenje novca i novčanih ekvivalenata	2.063	-	-	
Novac i novčani ekvivalenti na kraju razdoblja	4.975	5.208	105	25.

Bilješke uz financijska izvješća Društva

Poslovanje dioničkog društva Narodne novine u 2010. godini odvijalo se prema usvojenoj poslovnoj politici. I dalje se provodi niz mjera radi poboljšanja rezultata poslovanja, a odnose se na racionalizaciju troškova poslovanja, bolje iskorištenje tiskarskih kapaciteta i utvrđivanje interne profitabilnosti svake djelatnosti. Od 1. srpnja 2010. godine više nismo nakladnik dnevnog lista „Vjesnik“ te više nismo u obvezi financirati poslovanje tvrtke kćeri. U nastavku su prikazana temeljna financijska izvješća za 2010. godinu i usporedba s prethodnom godinom.

Za 2010. godinu Društvo sastavlja i konsolidirane financijske izvještaje koji čine financijski izvještaji Društva kao matice i financijski izvještaji društva Narodne novine press d.o.o., Zagreb. Konsolidirani izvještaji se odvojeno prezentiraju i revidiraju.

Temeljna financijska izvješća za 2010. godinu (Računovodstvene politike, Bilanca, Račun dobiti i gubitka, Izvješće o ostaloj sveobuhvatnoj dobiti, Izvješće o promjenama glavnice, Izvješće o novčanim tokovima i Bilješke) sastavljena su sukladno Zakonu o računovodstvu (dalje u bilješkama ZOR) i Međunarodnim računovodstvenim standardima (dalje u bilješkama MRS).

Značajne računovodstvene politike primijenjene kod sastavljanja financijskih izvješća Društva

Kod sastavljanja financijskih izvještaja za 2010. godinu primijenjene su sljedeće značajne računovodstvene politike:

Opće odredbe

Računovodstvene politike sastavljene su sukladno Zakonu o računovodstvu, Međunarodnim standardima financijskog izvještavanja, okviru za sastavljanje i prezentiranje financijskih izvještaja, te metodama i postupcima u poslovanju Narodnih novina.

Temeljno načelo iskazivanja podataka u financijskim izvještajima i poslovnim knjigama jest istinito i fer prezentiranje imovine, obveza, kapitala, prihoda, rashoda i poslovnog rezultata. Pri izradi financijskih izvještaja treba se pridržavati načela nastanka događaja i općih načela procjene pozicija: opreznosti, prevage biti nad formom, vrijednosne značajnosti, pojedinačne procjene, te vremenske povezanosti bilančnih pozicija.

Računovodstvenim politikama se uređuje primjena postupaka, metoda i tehnika u iskazivanju imovine, obveza, kapitala, prihoda, rashoda i financijskog rezultata u temeljnim financijskim izvještajima kao i upisa tih podataka u poslovne knjige.

Utvrđene računovodstvene politike primjenjivat će se prilikom izrade financijskih izvještaja kontinuirano i dosljedno dok se ne donese drugi akt ili nova računovodstvena politika.

Društvo je tijekom godine usvojilo nove i izmijenjene Međunarodne standarde financijskog izvještavanja i njihova tumačenja. Primjena izmijenjenih MSFI-jeva nije bitno utjecala na financijsku poziciju i rezultat Društva, te je prema zahtjevima prikazalo usporedne podatke. Usvajanje izmijenjenih standarda nije imalo utjecaja na glavnicu na dan 01.siječnja 2010. godine.

1. Poslovni prihodi

Poslovni prihodi obuhvaćaju prihode od prodaje trgovačke robe, proizvoda i usluga, prihode od donacija, regresa i kompenzacija, prihode od ukidanja dugoročnih rezerviranja, te ostale poslovne prihode. Iskazuju se po načelu nastanka, u razdoblju u kojem su ostvareni (na koje se odnose) po fakturnoj vrijednosti umanjenoj za dane popuste (osim naknadno odobrenih popusta koji se iskazuju u umanjenju prihoda (točka 10 MRS-a 18)).

2. Poslovni rashodi

Poslovni rashodi sadržani u realiziranoj robi, proizvodima i uslugama iskazuje se po načelu nastanka, u razdoblju u kojem su ostvareni (na koje se odnose), i predstavljaju sve troškove u odnosu na fakturirane poslovne prihode. (Rashodi moraju u istom razdoblju biti suprotstavljeni prihodima na koje se odnose).

3. Financijski prihodi

Financijski prihodi obuhvaćaju aktivne kamate, pozitivne tečajne razlike, dividende i slične prihode iz odnosa s povezanim i nepovezanim poduzetnicima (nerealizirani dobiti), te ostale financijske prihode.

4. Financijski rashodi

Financijski rashodi obuhvaćaju pasivne kamate, negativne tečajne razlike, diskonte, nerealizirane gubitke i slično.

Nerealizirani gubici nastaju:

- smanjenjem fer vrijednosti financijske imovine namijenjene trgovanju (koji se iskazuje u računu dobiti i gubitka,
- smanjenjem fer vrijednosti financijske imovine raspoložive za prodaju ako je gubitak veći od prethodno formirane revalorizacijske rezerve koji se iskazuju u ostaloj sveobuhvatnoj dobiti

5. Učinci promjena tečaja stranih valuta

Tečajne razlike koje nastaju pri preračunu deviznih potraživanja, obveza i sredstava iskazuju se prema srednjem tečaju Hrvatske narodne banke, na dan nastanka poslovnog događaja, odnosno na dan bilanciranja u okviru financijskih prihoda i rashoda.

6. Ostali prihodi

Ostali prihodi obuhvaćaju dobitke od prodaje (izvlaštenja) dugotrajne imovine (netiranje), prihode od naplate šteta zbog elementarnih nepogoda i ratnih razaranja, te ostale prihode koji nisu nastali iz poslovne aktivnosti, pa se ne prikazuju u poslovne prihode.

7. Ostali rashodi

Ostali rashodi obuhvaćaju gubitke od prodaje prodane - rashodovane dugotrajne imovine (netiranje), kazni, naknada šteta, rashoda proteklih godina i manjkova koji nisu nastali iz poslovnih aktivnosti, pa ne pripadaju poslovnim rashodima.

8. Dugotrajna nematerijalna imovina

Nematerijalna imovina se iskazuje u skladu s odredbama MRS-a 38 (točka 21.) Sastoji se od izdatka za razvoj, koncesija, patenata, licenci, robnih i uslužnih marki, softwera i ostalih prava. Prilikom nabave imovina se evidentira u visini troškova nabave umanjene za diskonte i rabate, a uvećava za zavisne troškove koji su nastali radi stavljanja sredstva u upotrebu. Nematerijalna imovina se amortizira (otpisuje) primjenom linearne metode po stopi od 20% godišnje.

9. Materijalna imovina

Materijalna imovina obuhvaća nekretnine, postrojenja i opremu. Iskazuje se po trošku nabave, sukladno propisima.

Nabava materijalne imovine tijekom godine iskazuje se po trošku nabave. Trošak nabave materijalne imovine sadrži kupovnu cijenu i sve izravno povezane troškove za dovođenje ulaganja u radno stanje za njegovu namjeravanu uporabu, u skladu s MRS-16 - POSTROJENJA I OPREMA te MRS-40 - ULAGANJA U NEKRETNINE.

Povećanje vrijednosti dugotrajne materijalne imovine (kapitalizacija troškova) moguće je samo kod onih sredstava kojima je potrebno dulje vrijeme da bi bili spremni za namjeravanu upotrebu, pa će bruto knjigovodstvenu vrijednost činiti troškovi koji se mogu izravno pripisati stjecanju, izgradnji ili proizvodnji imovine, a sve sukladno MRS-u 23 - TROŠKOVI POSUDBE.

Dugotrajna materijalna imovina je ona imovina kojoj je procijenjeni korisni vijek uporabe duži od jedne godine, a nabavna vrijednost ne smije biti niža od propisane. Dugotrajna materijalna imovina može se klasificirati kao dugotrajna materijalna imovina namijenjena prodaji, te se tada vodi kao zaliha, a sve sukladno točka 8 MRS-a 2 -ZALIHE i MSFI - u 5 DUGOTRAJNA IMOVINA NAMIJENJENA PRODAJI I PRESTANAK POSLOVANJA, pa je takva predmet popisa povjerenstva koje popisuje zalihe. Kod prestanka priznavanja materijalne imovine (prodaje i ostalog) dobit ili gubitak koji proizlazi iz prestanka priznavanja iskazuje se u okviru ostalih prihoda ili rashoda. Prodaja se utvrđuje kao razlika neto iznosa potraživanja od otuđenja i knjigovodstvene vrijednosti. Neamortizirana vrijednost otuđene i rashodovane materijalne imovine nadoknađuje se na teret ostalih rashoda.

10. Amortizacija

Amortizacija materijale imovine obavlja se u procijenjenom korisnom vijeku uporabe svakog pojedinog sredstva, a obračunava se linearnom metodom na pojedinačnu nabavnu vrijednost svakog sredstva. Koriste se stope propisane Zakonom o porezu na dobit.

Obračun amortizacije predmeta materijalne imovine započinje prvog dana u mjesecu koji slijedi iza mjeseca u kojem je sredstvo stavljeno u uporabu.

Primjenjuju se slijedeće stope amortizacije:

Građevinski objekti	4%
Postrojenja i oprema	10-25%
Alati, pogonski inventar i transportna sredstva	12,5 % - 25 %
Ostala materijalna imovina	do 20 %

11. Dugotrajna financijska imovina i potraživanja

Dugotrajna financijska imovina i dugotrajna potraživanja obuhvaćaju ulaganja u udjele i dionice u povezanim društvima, sudjelujuće interese, dane zajmove i kredite, depozite i kaucije, vrijednosne papire, te ostala ulaganja.

Financijska imovina (dugotrajna i kratkotrajna) dijeli se na četiri kategorije:

- financijska imovina po fer vrijednosti kroz račun dobiti i gubitka,
- financijska imovina raspoloživa za prodaju,
- zajmovi i potraživanja i
- financijska imovina koja se drži do dospjeća.

Financijska imovina koja se svrstava u dugotrajnu imovinu raspoloživu za prodaju početno se priznaju po trošku koji predstavlja fer vrijednost, a nakon početnog priznavanja ulaganja koja se klasificiraju kao raspoloživa za prodaju ili se drže radi trgovanja vrednuje se po fer vrijednosti. Dobici ili gubici na ulaganjima raspoloživim za prodaju evidentiraju se u okviru kapitala i rezervi sve dok se ulaganje ne proda, naplati ili mu se trajno smanji vrijednost, kada se kumulativna dobit ili gubitak prije iskazana u okviru kapitala i rezervi prenosi u korist ili na teret prihoda. Dobici ili gubici na ulaganjima koja se drže za trgovanje priznaju se kroz RDG.

12. Zalihe

Zalihe se sastoje od sirovina i materijala, sitnog inventara, proizvodnje u tijeku nedovršenih proizvoda i poluproizvoda, gotovih proizvoda, trgovačke robe i predujmova za zalihe. Iskazuju se po trošku nabave ili po neto prodajnoj vrijednosti u ovisnosti o tome koja je niža. Obračun troškova zaliha sirovina, materijala i rezervnih dijelova obavlja se primjenom prosječnih ponderiranih cijena.

Sitan inventar obuhvaća imovinu s procijenjenim korisnim vijekom uporabe do jedne godine. Otpisuje se u cijelosti kod stavljanja u uporabu, ako mu je pojedinačna cijena sukladna zakonskim odredbama.

Obračun utroška trgovačke robe obavlja se primjenom prosječnih ponderiranih cijena. Trgovačka roba iskazuje se u veleprodaji po nabavnoj cijeni, a zalihe trgovačke robe u maloprodaji po prodajnim cijenama s uključenom razlikom u cijeni i PDV. Utrošak vrijednosti trgovačke robe obračunava se primjenom metode trgovine na malo. Za oštećene i nekurentne zalihe smanjuje se vrijednost na teret poslovnih rashoda.

U vrijednost zaliha proizvodnje uključeni su troškovi izravnog materijala, troškovi konverzije (to su izravni rad, tuđe usluge te fiksni i varijabilni opći troškovi proizvodnje). Zalihe gotovih proizvoda iskazuju se po cijeni proizvodnje, koju čine: materijal izrade, plaće radnika na izradi, tuđe usluge-izrade, i opći troškovi proizvodnje.

13. Potraživanja od kupaca

Potraživanja po osnovi prodaje proizvoda obuhvaćaju sva potraživanja za prodane proizvode (robu) i obavljene usluge s rokom dospijea kraćim od dvanaest mjeseci. Iskazuju se u ugovorenim i obračunatim svotama, a procjenjuju pojedinačno. Kada se naplata potraživanja procjeni neizvjesnom ili prijepornom, vrijednost potraživanja ispravlja se na teret poslovnih rashoda, poštujući porezne propise. Obračunavaju se ugovorene odnosno propisane kamate.

14. Kratkotrajna financijska imovina

Kratkotrajna financijska imovina obuhvaća primljene mjenice, oročene depozite (preko 3 mjeseca do godine dana), ulaganja u banke i u druga nepovezana poduzeća, te dane kredite na rok do jedne godine, kao i eventualnu drugu kratkotrajnu financijsku imovinu, što je precizno određeno računskim planom.

15. Obveze

Obveze se prema roku dospijea klasificiraju na kratkoročne i dugoročne. Dugoročne obveze obuhvaćaju sve obveze koje dospijevaju u roku dužem od godinu dana.

Kratkoročne obveze obuhvaćaju sve obveze koje dospijevaju u roku kraćem od godinu dana. Obveze po zajmovima na koje se plaća kamata se inicijalno priznaju po fer vrijednosti, a naknadno vrednovanje provodi se po amortizacijskom trošku. Sve obveze iskazuju se u ugovorenim svotama.

16. Odgođeno plaćanje troškova i prihod budućeg razdoblja čine troškovi tekućeg razdoblja koji nisu fakturirani ili nedostaje dokumentacija za njihovo knjiženje. Prihodi koji nemaju uvjete za priznavanje u tekućem razdoblju i odgađaju se za buduća razdoblja. Na isti se način iskazuju i naplaćeni prihodi koji se odnose na buduća razdoblja, za koje nije bilo iskazano potraživanje u poslovnim knjigama.

17. Zatezne kamate su obvezne temeljem Zakona o obveznim odnosima i ne mogu se mijenjati voljom stranaka.

18. Dugoročna rezerviranja

Dugoročna rezerviranja za rizike i troškove su rashodi, za rizike za koje se procjenjuje da će nastati u slijedećim godinama, a odnose se na sadašnje učinke (MRS-37).

To mogu biti:

1. rezerviranja za mirovine, otpremnine i slične obveze,
2. rezerviranja za porezne obveze,
3. druga rezerviranja, (rezerviranja za započete sudske sporove, štetne ugovore, popravke u garantnom roku i sl.)
4. rezerviranja - primici zaposlenih za redovne jubilarne nagrade i redovne otpremnine (MRS-19).

Dugoročna rezerviranja se ukidaju u korist prihoda u razdoblju nastanka ili prestanka rizika zbog kojih su formirana dugoročno.

19. Odgođena porezna imovina rezultat je razlike između računovodstvene dobiti i porezne osnovice koja proizlazi iz privremenih razlika kojima je posljedica plaćanje većeg ili manjeg poreza od poreza utvrđenog na računovodstvenu dobit uvećanu za stalne razlike. Odgođena porezna imovina evidentira se u jednom, a nadoknađuje u drugom poreznom razdoblju.

20. Odgođena porezna obveza priznaje se na temelju oporezivih privremenih razlika koje za posljedicu imaju oporezive iznose pri određivanju oporezive dobiti (poreznog gubitka) u budućim razdobljima kada će knjigovodstveni iznos imovine biti nadoknađen ili obveza podmirena.

21. Konsolidacija

Društvo matična izrađuje i prezentira konsolidirana financijska izvješća kao da je Grupa jedno društvo. Matična i podružnice imaju usuglašene značajne računovodstvene politike.

Iskazani iznosi izraženi su u tisućama kuna.

Bilješke uz Bilancu

Aktiva

Bilješka 1.

Dugotrajna nematerijalna imovina obuhvaća ulaganja u tuđu imovinu, licence za softvere i prava korištenja telefonskih linija. Iskazuje se u visini troška, odnosno prema zaključenom ugovoru o kupnji prava s vlasnikom ili prema računu dobavljača, a prenosi se na rashode po stopi od 20% godišnje ili prema procijenjenom vijeku uporabe ako je kraći od 5 godina.

Bilješka 2.

Dugotrajna materijalna imovina:

	31. 12. 2009.	31. 12. 2010.
Zemljište i šume	10.105	18.886
Građevinski objekti	110.748	211.579
Postrojenja i oprema (strojevi)	8.676	22.394
Alati, pogonski inventar i transportna imovina	7.039	27.871
Biološka imovina	-	-
Predujmovi za materijalnu imovinu	1.656	-
Materijalna imovina u pripremi	144.552	714
Ostala materijalna imovina	290	398
Ulaganja u nekretnine	-	-
Ukupno	283.066	281.841

Vrijednost dugotrajne materijalne imovine u 2010. godini manja je u odnosu na 2009. godinu za 0,4 %. U 2010. godini porasla je vrijednost zemljišta i šuma radi evidentiranja u poslovnim knjigama zemljišta na kojem se nalazi nova poslovna zgrada. Veća vrijednost dugotrajne imovine prikazana je također na stavkama građevinskih objekata radi evidentiranja nove zgrade, stavka postrojenja i opreme te alati, pogonski inventar i transportna imovina također je veća radi evidentiranja visoko regalnog skladišta WMS sa pripadajućom opremom kao i novonabavljeni namještaj za poslovni centar.

Za postojeću je imovinu amortizacija obračunata prema linearnoj metodi po stopama koje iznose kako slijedi:

- Građevinski objekti 4%
- Postrojenja i oprema od 10 % do 25%
- Alati, pogonski inventar i transportna sredstva od 12,5% do 25%
- Ostala materijalna imovina do 20%

Zemljišta i šume imaju neograničeni vijek trajanja i ne podliježu amortizaciji. Obračun amortizacije predmeta dugotrajne materijalne imovine započinje prvoga dana u mjesecu koji slijedi iza mjeseca u kojem je sredstvo stavljeno u uporabu.

Investicije u tijeku:

	31. 12. 2009.	31. 12. 2010.
Građevinski objekti i oprema	14	54
Građevinski radovi - SDC Savski gaj	106.365	-
Domaća oprema - SDC Savski gaj	17.212	23
Projekti u pripremi - SDC Savski gaj	1.557	-
Ostala materijalna imovina - SDC Savski gaj	16.237	-
Nadzor projekta - SDC Savski gaj	2.613	-
Konzalting i stručno savjetovanje –SDC Savski gaj	69	-
Građevinska zemljišta u pripremi	173	-
Informatička oprema u pripremi	-	518
Ostala oprema u pripremi	313	118
Ukupno	144.552	714

Investicije u tijeku u 2009. godini iznosile su 144,6 milijuna kuna i odnosile su se najvećim dijelom na novu poslovnu zgradu Savski gaj, a završetkom građevinskih i ostalih radova zgrada je stavljena u upotrebu pa su investicije u tijeku u 2010. godini znatno smanjene i iznose samo 0,7 milijuna kuna.

Bilješka 3.

Dugotrajna financijska imovina obuhvaća:

	31. 12. 2009.	31. 12. 2010.
Udjele u povezanim društvima (Narodne novine-press d.o.o. – tvrtka kćer)	20	20
Sudjelujuće interese (udjele)		
Dionice - Adria dizel Karlovac	4	4
Dionice - Riviera holding - Poreč	179	174
Dionice –brodogradilište „V. Lenac“	61	55
Dionice - Unicredito Italiano SPA-Italija	6.742	4514
Ukupno	6.987	4.747
Depozite		
Privredna banka	466	471
Jamčevine	10	65
Ukupno	476	536

Ostala ulaganja	-	-
Ispravak vrijednosti ulaganja	(4)	(4)
Potraživanja za dugoročne kredite	-	-
Potraživanja po otkupu stanova	1.345	1.271
Potraživanja po danim stambenim kreditima	1.550	1.369
Ispravak vrijednosti potraživanja	(439)	(439)
Stanje 31.12.	9.934	7.499

Ulaganja u vrijednosne papire (tuđe dionice) u tijeku 2010. godine Društvo mjeri po njihovoj fer vrijednosti, a sukladno MRS-u 39.

Bilješka 4.

Zalihe obuhvaćaju:

	2009.	2010.
Sirovine i materijal	1.021	1.698
Proizvodnja u tijeku	840	645
Gotovi proizvodi	8.888	7.959
Trgovačka roba	19.650	20.747
Predujmovi za zalihe	-	-
Ostala imovina namijenjena prodaji	-	3.102
Ukupno	30.399	34.150

Povećanje zaliha u 2010. godini za 12% rezultat je povećanja cijena zaliha sirovina i materijala. Prema procjeni Uprave u 2010. godini nije bilo potrebe za vrijednosnim usklađenjem zaliha trgovačke robe ili vlastitih proizvoda obzirom da su stare i nekurentne zalihe otpisane i uništene prethodnih godina.

Zalihe sirovina i materijala, rezervnih dijelova i sitnog inventara obuhvaćaju:

	2009.	2010.
Papir za tiskaru	155	247
Boja za tiskanje	25	20
Pomoćni i potrošni materijal za tiskaru	832	1.419
Materijal čajnih kuhinja	9	11
Sitni inventar	-	-
Auto gume	-	-
Ostalo	-	-
Ukupno	1.021	1.698

Kao što je navedeno u značajnim računovodstvenim politikama koje su primijenjene pri sastavljanju financijskih izvještaja za 2010. godinu, zalihe se mjere po trošku ili neto-vrijednosti koja se može realizirati, ovisno o tome koja je vrijednost niža.

Trošak zaliha obuhvaća sve troškove kupnje i druge troškove koji su nastali dovođenjem zaliha na sadašnju lokaciju i u sadašnje stanje.

Troškovi kupnje zaliha obuhvaćaju kupovnu cijenu umanjenu za popuste i rabate, uvozne carine i druge poreze koji se ne mogu povratiti od države, troškove prijevoza, montaže i druge troškove.

Ostali troškovi obuhvaćaju one troškove koji se uključuju u troškove zaliha samo do iznosa do kojeg su nastali dovođenjem zaliha na njihovu sadašnju lokaciju i u sadašnje stanje.

Utrošak vrijednosti zaliha sirovina i materijala obračunava se primjenom prosječnih ponderiranih cijena.

Utrošak sitnog inventara i auto guma obračunava se u 100%-tnom iznosu pri stavljanju u uporabu, ako mu pojedinačna cijena sukladna zakonskim odredbama.

Vrijednost proizvodnje gotovih proizvoda odnosi se na tiskaru Društva, a utvrđuje se i iskazuje u visini cijene proizvodnje.

Utrošak trgovačke robe u maloprodaji obračunava se metodom trgovine na malo, zbog brojnih artikala koji se brzo izmjenjuju.

Zalihe trgovačke robe u prodavaonicama prate se po prodajnim cijenama s uključenim PDV-om. Zalihe trgovačke robe po veleprodajnim skladištima prate se po nabavnim cijenama.

Prodajna vrijednost istovrsnih zaliha trgovačke robe usuglašava se nivelacijom na teret i u korist razlike u cijeni na temelju zadnjih ulaznih cijena.

Smanjenje (ispravak) vrijednosti zaliha trgovačke robe provodi se u slučaju pada tržišnih cijena, oštećenja zaliha i drugih objektivnih razloga, na teret rashoda razdoblja.

Kriterij primjene vrijednosnog usklađenja oštećenih zaliha i zaliha s niskim koeficijentom obrtaja određuje Trgovačka djelatnost.

U sljedećoj tablici prikazani su koeficijenti obrtaja zaliha robe po poslovnim jedinicama koji ne uključuju internu realizaciju:

	2009.	2010.
1. Veleprodaja Zagreb	4,4	4,4
2. Trgovačka mreža	8,9	9,4
- Prodavaonice	8,4	9,1
- Veleprodaje	10,2	10,2
Trgovačka djelatnost - ukupno	6,3	6,5

Bilješka 5.

Potraživanja od kupaca, potraživanja od zaposlenika i članova poduzetnika, potraživanja od države i drugih institucija te ostala potraživanja iskazuju se po nominalnoj vrijednosti.

Potraživanja iskazana u valuti preračunavaju se u kune po srednjem tečaju Hrvatske narodne banke na dan bilance. Posebno se iskazuju pozitivne, a posebno negativne tečajne razlike.

Prema strukturi potraživanja se sastoje od:

	31. 12. 2009.	31. 12. 2010.
Potraživanja od povezanih poduzetnika	-	-
Potraživanja od kupaca	50.765	45.247
Potraživanja od sudjelujućih poduzetnika	-	-
Potraživanja od zaposlenika i članova poduzetnika	428	315
Potraživanja od države i drugih institucija	5.497	2.127
Ostala potraživanja	21	17
Ukupno	56.712	47.706

Potraživanja od kupaca za 2010. godinu iznose 45,2 milijuna kuna i u odnosu na 2009. godinu manja su za 11%.

Potraživanja od kupaca sastoje se od:

	31. 12. 2009.	31. 12. 2010.
• kupci u zemlji	75.976	70.227
• kupci u inozemstvu	34	216
• ispravak vrijednosti potraživanja od kupaca	(25.244)	(25.196)
Ukupno	50.765	45.247

Ispravak vrijednosti potraživanja od kupaca na dan bilance sastoji se od:

Ispravak vrijednosti potraživanja od kupaca - 2008., 2009., 2010.	466
Ispravak vrijednosti potraživanja od kupaca - tuženi	24.722
Ispravak vrijednosti potraživanja od kupaca Nakladnički oglasi - 2008., 2009., 2010.	8
Ukupno	25.196

Na dan 31. prosinca 2010. godine iskazana su potraživanja od kupaca prema dospelosti kako slijedi:

	IZNOS	STRUKTURA
do 30 dana	7.044	16
30 do 60 dana	2.923	6
60 do 90 dana	1.903	4
više od 90 dana	2.081	5
nedospjelo	31.296	69
Ukupno	45.247	100,0

Potraživanja od kupaca koja nisu naplaćena, a za koja se ocijeni da neće biti naplaćena iz objektivnih razloga (npr. stečaj kupca) otpisuju se na teret poslovnih rashoda.

Kratkoročna potraživanja od zaposlenika i članova poduzetnika tijekom 2010. godine odnose se na potraživanja po robnim kreditima, potraživanja po stambenim kreditima, potraživanja od radnika za korištenje odmarališta i slično.

Potraživanja od države i drugih institucija u 2010. godini iznose 2,1 milijun kuna te su značajno manja u odnosu na 2009. godinu.

Ostala potraživanja čine potraživanja od osiguravajućih društava, potraživanja od HZZO-a za bolovanja, potraživanja za dječji doplatak.

Bilješka 6.

Kratkotrajna financijska imovina se u najvećem dijelu odnosi na ulaganja u banke (depozite Društva kod poslovnih banaka) i na dane kredite nepovezanim poduzećima, kako je prikazano u sljedećoj tablici.

	2009.	2010.
Depoziti	114.458	121.176
Ulaganja u banke i nepovezana poduzeća	109.700	117.300
Ulaganja u banke (devizni depozit)	4.465	3.863
Kamata devizni depozit	8	1
Kamata kunski depozit	286	13

Dani krediti drugim društvima	361	294
Ispravak vrijednosti	-	(287)
Vrijednosni papiri	-	-
Ukupno	114.819	121.183

U 2010. godini vrijednost ove imovine iznosi 121,2 milijuna kuna, dok je u 2009. godini ova imovina iznosila 114,8 milijuna kuna, dakle povećana je u odnosu na prethodnu godinu, i to 6%.

Bilješka 7.

Novac na računima u kunama prati se u nominalnim iznosima prema dostavljenom izvatzku o stanju i prometu tih računa.

Novac u blagajni u kunama iskazuje se u nominalnoj vrijednosti.

Novac na deviznim računima i novac u deviznoj blagajni preračunava se u kune po srednjem tečaju Hrvatske narodne banke na dan bilance, a također se iskazuju pozitivne ili negativne tečajne razlike.

Novac na računu i u blagajni u usporedbi s 2009. godinom iznosio je:

	31. 12. 2009.	31. 12. 2010.
• žiro - račun	4.339	4.152
• novac u blagajni	120	56
• devizni račun	516	1.000
Ukupno	4.975	5.208

Bilješka 8.

Trošak budućega razdoblja odnosi se na unaprijed plaćene troškove zakupnina, troškove reklame i propagande, osiguranja imovine, pretplate za stručnu literaturu, troškove licence i slične troškove te u 2010. godini iznosi 1,0 milijun kuna.

Bilješka 9.

Izvanbilančni zapisi odnose se na primljene, odnosno dane instrumente plaćanja.

Pasiva

Bilješka 10.

Vrijednost kapitala (glavnice) Društva na dan 31. 12. 2010. godine iznosi 367,0 milijuna kuna, dok je na dan 31.12. prethodne godine iznosila 366,0 milijuna kuna.

Upisani kapital iznosi 279,5 milijuna kuna i ovaj iznos je upisan u Trgovački registar.

Bilješka 11.

U sljedećoj tablici je prikazan raspored dobiti Društva iz 2009. godine i stanje rezervi na dan 31.12.2010. godine.

	31. 12. 2010.
1. Rezerve iz dobiti	82.065
- Zakonske rezerve	9.097
Zakonske rezerve iz 2009. godine	8827
5% neto dobiti iz 2009. godine	270
- Ostale rezerve	72.968
2. Revalorizacijske rezerve	1.705

U revalorizacijske rezerve je raspoređen iznos od 1,7 milijuna kuna. Ovaj iznos je manji u odnosu na 2009. godinu za 1,8 milijuna kuna zbog pada vrijednosti dionica Zagrebačke banke d.d.

Bilješka 12.

Dobit poslovne 2010. godine nakon oporezivanja ostvarena je u iznosu od 3,7 milijuna kuna, dok je u 2009. godini iznosila 7,1 milijun kuna te je manja za 33% u odnosu na prethodnu godinu.

Struktura dobiti za 2009. i 2010. godinu:

	31. 12. 2009.	31. 12. 2010.
Dobit prije oporezivanja	7.118	4.763
Porez na dobit	(1.703)	(1.080)
Dobit nakon oporezivanja	5.415	3.683

Bilješka 13.

Rezerviranja za rizike i troškove u 2010. godini u iznosu od 16,1 milijun kuna odnose se na rezerviranja po započetim sudskim sporovima, rezerviranja za otpremnine članova Uprave i rezerviranja za redovne jubilarne nagrade i redovne otpremnine. Za 2009. godinu ova rezerviranja su iznosila 14,4 milijuna kuna.

Bilješka 14.

Dugoročne obveze u iznosu od 42,9 milijuna kuna odnose se na obveze za zajmove, depozite i slično u iznosu od 41,3 milijuna kuna, ostale dugoročne obveze prema stambenim fondovima po otplati dugoročnih kredita za otkupljene stanove u iznosu od 1,2 milijuna kuna i odgođenu poreznu obvezu u iznosu od 0,4 milijuna kuna.

Bilješka 15.

Struktura kratkoročnih obveza:

	31. 2. 2009.	31. 12. 2010.
Obveze prema povezanim poduzetnicima	-	-
Obveze za zajmove, depozite i slično	2.838	11.083
Obveze prema bankama i drugim financijskim institucijama	-	-
Obveze za predujmove	6.612	9.931
Obveze prema dobavljačima	55.989	47.764
Obveze po vrijednosnim papirima	32	-
Obveze prema zaposlenima	3.889	3.684
Obveze za poreze, doprinose i slična davanja	1.626	5.308
Obveze s osnove udjela u rezultatu	-	-
Obveze po osnovi dugotrajne imovine namijenjene prodaji	-	-
Ostale kratkoročne obveze	475	267
Ukupno	71.461	78.037

Kratkoročne obveze u 2010. godini iznose 78,0 milijuna kuna i veće su u odnosu na 2009. godinu za 9%.

Na dan 31. prosinca 2010. obveze prema dobavljačima prema dospelosti su sljedeće:

	IZNOS	STRUKTURA
Dospjele obveze	2.825	6
do 30 dana	2.168	5
30 do 60 dana	98	-
60 do 90 dana	117	-
više od 90 dana	442	1
Nedospjele obveze	44.939	94
Ukupno	47.764	100

Bilješka 16.

Odgođeno plaćanje troškova i prihod budućega razdoblja odnosi se na odgođeno priznavanje prihoda od prodaje „Narodnih novina“ i „Vjesnika“ , te oglasnika javne nabave za 2010. godinu koji su plaćeni u 2009. godini.

Bilješka 17.

Izvanbilančni zapisi - vidjeti bilješku 10.

Bilješke uz račun dobiti i gubitka

Bilješka 18.

Prihodi obuhvaćaju sve prihode od prodaje proizvoda, roba i usluga isporučene tijekom 2010. godine. Mjere se po fer vrijednosti i iskazuju se u razdoblju na koje se odnose, bez obzira na to kada su naplaćeni, osim kamata koje se, kada se ocijeni da je naplata neizvjesna, iskazuju u razdoblju u kojem su naplaćene.

Poslovni prihodi obuhvaćaju:

	IZNOS		STRUKTURA	
	2009.	2010.	2009.	2010.
Prihodi od prodaje proizvoda	335.173	283.235	75,8	77,1
Prihodi od usluga	77.558	73.199	17,6	19,9
Ostali prihodi osnovne djelatnosti	29.331	10.885	6,6	3,0
Ukupni poslovni prihodi	442.062	367.319	100,0	100,0

U 2010. godini ostvareni su poslovni prihodi u iznosu od 367,3 milijun kuna, što je u usporedbi s prihodom ostvarenim u prethodnoj, 2009. godini, za 17% manje.

U 2010. godini ostali poslovni prihodi iznose 10,9 milijuna kuna i manji su za 63% u odnosu na prethodnu 2009. godinu.

Struktura ostalih prihoda osnovne djelatnosti u 2010. godini:

	IZNOS	STRUKTURA
Prihodi na temelju upotrebe vlastitih proizvoda	2.622	24
Naplaćena ispravljena potraživanja od kupaca	1.516	14
Prihodi od zakupnina	1.217	11
Prihodi od ukidanja dugoročnih rezerviranja	1.708	16
Ostali prihodi od prometa robe i usluga	478	4
Prihodi od viškova	801	7
Prihodi iz proteklih godina	101	1
Ostali poslovni prihodi	2.442	23
Ukupno	10.885	100

Financijski prihodi u 2010. godini u iznosu od 4,3 milijuna kuna čine svega 30% financijskih prihoda prethodne godine. Manji su u odnosu na 2009. godinu radi manje novčane mase i pada kamata na novčanom tržištu uslijed recesije.

Struktura financijskih prihoda u 2010. godini:

	IZNOS	STRUKTURA

Prihodi od dividendi i udjela u dobiti	77	2
Prihodi od kamata, tečajnih razlika, ostali prihodi	4.247	97
Prihodi od revalorizacije- prodaje stanova na kredit	41	1
Ostali financijski prihodi	11	-
Ukupno	4.376	100

Izvanredni – ostali prihodi u 2010. godini iznose 0,8 milijuna kuna i odnose se na prihode od prodaje stalne imovine sukladno MRS-u 16 točka 51., a prodani su građevinski objekti – prostor prodavaonice u Bjelovaru, stan u Splitu po sudskom rješenju, osobna vozila, kamioni i kombi vozila.

Ukupni prihodi ostvareni u 2009. godini iznose 457,0 milijuna kuna, a u 2010. godini 372,5 milijuna kuna, što je za 418% manje nego u 2009. godini.

Bilješka 19.

Rashodi sadržani u realiziranoj robi, proizvodima i uslugama iskazuju se u razdoblju u kojem su ostvareni (na koje se odnose) i predstavljaju sve troškove u odnosu na fakturirane prihode.

Struktura poslovnih rashoda:

	IZNOS		STRUKTURA	
	2009.	2010.	2009.	2010.
Povećanje vrijednosti zaliha nedovršene proizvodnje	1.536	-	0,4	
Smanjenje vrijednosti zaliha nedovršene proizvodnje	-	1.124	-	0,3
Sirovine i materijal	24.358	22.147	5,5	6,0
Troškovi prodane robe	188.102	161.279	42,4	43,9
Ostali vanjski troškovi (troškovi usluga)	104.474	64.976	23,6	17,7
Troškovi osoblja	77.654	72.431	17,5	19,7
Amortizacija	18.478	18.520	4,2	5,1
Ostali troškovi	17.921	16.310	4,1	4,5
Vrijednosno usklađenje kratkotrajne imovine	8.925	3.838	2,0	1,1
Rezerviranja	100	3.413	0,0	0,9
Ostali poslovni rashodi	4.762	3.049	1,1	0,8
Ukupno poslovni rashodi	443.237	367.085	100,0	100,0

Poslovni rashodi su manji od prošlogodišnjih za 18%. Sve pozicije poslovnih rashoda osim rezerviranja bilježe pad, a amortizacija je na istoj razini kao i 2009. godine.

Amortizacija i vrijednosno usklađenje dugotrajne materijalne imovine obračunano je po stopama koje su prikazane u bilješki 2.

Ostali troškovi poslovanja obuhvaćaju izdatke za naknade radnicima, neproizvodne usluge, reprezentaciju, premije osiguranja, poreze i doprinose koji ne ovise o dobiti, bankarske usluge, članarine i slično.

Rezerviranja se odnose na rezerviranja za otpremnine i na rezerviranja za troškove po započetim sudskim sporovima.

U sljedećoj tablici prikazana je struktura otpisanih potraživanja za 2010. godinu.

	IZNOS	STRUKTURA
Vrijednosno usklađenje potraživanja od kupaca	445	11,6
Tuženi kupci	3.077	80,2
Potraživanja za fin. kredite-tuženi	287	7,5
Ostali troškovi vrijednosnog usklađenja	29	0,7
Ukupno	3.838	100,0

Financijski rashodi u 2010. godini značajno su manji u odnosu na 2009. godinu radi primjene MRS-a 23., prema kojem se najveći dio financijskih rashoda (interkalarne kamate i redovne kamate na kredit PBZ-a u iznosu od 1,6 milijuna kuna) pripisuje nabavnoj vrijednosti nekretnine prilikom aktiviranja (poslovni centar Savski gaj). Financijski rashodi u 2010. godini iznose 0,6 milijuna kuna dok su u 2009. godini iznosili 6,6 milijuna kuna.

Ukupni rashodi u 2010. godini iznose 367,7 milijuna kuna. U odnosu na 2009. godinu, kada su iznosili 449,9 milijuna kuna, smanjeni su za 82,1 milijun kuna, odnosno za 18%.

Bilješka 20.

Dobit prije oporezivanja utvrđena je kao višak ukupno ostvarenih prihoda iznad ukupnih rashoda i u 2010. godini iznosi 4,8 milijuna kuna.

Bilješka 21.

Porez na dobit utvrđen je i obračunan u skladu s odredbama Zakona i Pravilnika o porezu na dobit.

Bilješka 22.

Dobit nakon oporezivanja, odnosno dobit razdoblja predstavlja dobit prije oporezivanja po umanjenju za utvrđenu obvezu poreza na dobit, a iznosi za 2010. godinu 3,7 milijuna kuna.

Bilješke uz izvješće o ostaloj sveobuhvatnoj dobiti

Pri sastavljanju financijskih izvještaja za 2010. veliki poduzetnici i oni poduzetnici kojima su dionice ili dužnički vrijednosni papiri uvršteni na organizirano tržište vrijednosnih papira odnosno oni koji su obveznici primjene Međunarodnih standarda financijskog izvještavanja (MSFI) obvezni su sastaviti Izvještaj o sveobuhvatnoj dobiti. Radi se o izvještaju koji je potrebno sastaviti i prema izmijenjenom MRS-u 1 - Prezentiranje financijskih izvještaja.

Ovaj izvještaj predstavlja dopunu Računa dobiti i gubitka, a MRS 1. daje mogućnost sastavljanje ovog izvještaja kao samostalnog izvještaja ili kao izvještaja o sveobuhvatnoj dobiti koji osim ostale sveobuhvatne dobiti uključuje i sastavne dijelove dobitka ili gubitka razdoblja.

Bilješka 23.

Stavka dobit ili gubitak s osnove ponovnog vrednovanja financijske imovine raspoložive za prodaju odnosi se na revalorizaciju vrijednosnih papira, odnosno na utvrđivanje „fer“ vrijednosti dionica.

U 2010. godini vrijednost dionica bilježi pad u iznosu od 2,2 milijuna kuna, te ima negativan predznak. Ovaj iznos predstavlja bruto svotu revalorizacijske vrijednosti financijske imovine. Stavka porez na ostalu sveobuhvatnu dobit/gubitak razdoblja predstavlja iznos od 20% ostale sveobuhvatne dobiti.

Neto ostala sveobuhvatna dobit ili gubitak prikazuje ostalu sveobuhvatnu dobit u 2009. godini u iznosu od 1,9 milijuna kuna i gubitak u 2010. godini u iznosu od 1,8 milijuna kuna. Ukupna svota sveobuhvatne dobiti za 2010. godinu iznosi 1,9 milijuna kuna i predstavlja zbroj stavki dobiti razdoblja i neto ostale sveobuhvatne dobiti ili gubitka razdoblja.

Bilješke uz izvješće o promjenama kapitala

Ovo izvješće sastavljeno je za godišnje razdoblje od 1. 1. - 31. 12. 2010. godine. Sadržaj izvješća određen je na osnovi smjernica što ih određuje MRS-1 - Prezentiranje financijskih izvještaja.

Bilješka 24.

U prethodnoj 2009. godini vrijednost upisanog kapitala iznosila je 279,5 milijuna kuna, rezerve iz dobiti iznosile su 76,7 milijuna kuna revalorizacijske rezerve 4,4 milijuna kuna, zadržane dobiti nije bilo i dobit tekuće godine 5,4 milijuna kuna. Ukupna vrijednost kapitala (glavnice) iznosila je 366,0 milijuna kuna.

Tijekom 2010. godine došlo je do promjena na kapitalu, i to povećanje vrijednosti na stavci rezervi iz dobiti te smanjenja na stavkama revalorizacijskih rezervi i dobiti tekuće godine.

Na dan 31.12. 2010. godine stanje kapitala bilo je sljedeće: upisani kapital iznosio je 279,5 milijuna kuna, rezerve iz dobiti 82,1 milijun kuna, revalorizacijske rezerve 1,7 milijuna kuna, zadržane dobiti nije bilo i dobit tekuće godine 3,7 milijuna kuna. Sukladno tome, vrijednost ukupnog kapitala (glavnice) na kraju 2010. godine iznosila je 367,0 milijuna kuna pa je u usporedbi sa stanjem prethodne godine došlo do povećanja glavnice u iznosu od 1,0 milijuna kuna.

Bilješke uz izvješće o novčanim tijekovima

Bilješka 25.

Izvješće o novčanim tijekovima za tekuću poslovnu godinu prezentirano je sukladno MRS-u 7, primjenom direktne metode, razvrstavanjem novčanih tijekova na poslovne, investicijske i financijske aktivnosti kako slijedi:

	2009.			2010.		
	Novčani primici	Novčani izdaci	Povećanje/ smanjenje novca	Novčani primici	Novčani izdaci	Povećanje/ smanjenje novca
Iz poslovnih aktivnosti	492.027	482.965	9.062	459.158	424.156	35.002
Iz investicijske aktivnosti	13.628	94.964	-81.337	5.230	29.784	-24.555
Iz financijskih aktivnosti	184.376	114.165	70.211	114.165	124.379	-10214
Ukupno	690.031	692.094	-2.063	578.553	578.319	233

Stanje novca na početku razdoblja	4.975
Stanje novca na kraju razdoblja	5.208

Najveći iznos primitaka iz poslovnih aktivnosti odnosi se na novčane primitke od kupaca, a najveći iznos izdataka na isplate dobavljačima.

Primici iz investicijskih aktivnosti odnose se na primitke od kamata, a izdaci na isplate za kupnju dugotrajne materijalne i nematerijalne imovine.

Primici iz financijskih aktivnosti odnose se na ostale primitke od financijskih aktivnosti, a izdaci na novčane izdatke za otplatu glavnice kredita i na ostale novčane isplate koje čine depoziti kod banaka.

Bilješka 25.

U usporedbi s početnim stanjem, ukupni novčani tok pokazuje povećanje novca na datum bilance u iznosu od 0,2 milijun kuna.